

Einführende Informationen zum Nebenfach im Bachelorstudiengang Pädagogik / Bildungswissenschaft

Wintersemester 2019/2020



**Herzlich Willkommen am Institut für
Pädagogik, Bildungs- und
Sozialisationsforschung!**





Überblick

- 1) Fakultät 11 – Pädagogik und Psychologie
- 2) Voraussetzungen für ein erfolgreiches Pädagogik-Studium an der LMU
- 3) Thematische Schwerpunkte / Studienaufbau im Studiengang „Pädagogik / Bildungswissenschaft“
- 4) Einbindung und Betreuung des Studiengangs
- 5) Das 1. Semester
 - a) Stundenplan
 - b) HISLSF / HISQIS
 - c) Fristen
- 6) Informationsquellen



1) Fakultät 11 – Pädagogik & Psychologie



Einbindung in folgende Lehrstühle der Fakultät für Psychologie und Pädagogik (Fak. 11)

Department Pädagogik und Rehabilitation, Institut für Pädagogik, Bildungs- und Sozialisationsforschung

- **Lehrstuhl für Pädagogik, Bildungs- und Sozialisationsforschung
Inhaber: Prof. Dr. Hartmut Ditton**
- **Lehrstuhl für Allgemeine Pädagogik und Bildungsforschung
Inhaber: Dr. Barbara Lindemann**

Department Psychologie, Abteilung Pädagogische Psychologie

- **Lehrstuhl für Empirische Pädagogik und Pädagogische Psychologie
Inhaber: Prof. Dr. Frank Fischer**



Fakultät 11 – Psychologie & Pädagogik



Schweinchenbau und Umgebung

- **4 Computerräume**
mit insgesamt **98 Arbeitsplätzen**
- WLAN im ganzen Gebäude
- Große **Fakultätsbibliothek**
- **Studentenwerksbibliothek**
- **Studentenwerk**
- **Mensa**



2) Voraussetzungen für ein erfolgreiches Pädagogik-Studium an der LMU



Was muss ich tun, um erfolgreich Pädagogik an der LMU zu studieren? (1)

1. eine gültige Campuskennung besitzen und nutzen
(Bsp: Sabine.Mueller@campus.lmu.de)
2. meine Campus-Mailadresse
Sabine.Mueller@campus.lmu.de auf meine private Mail-Adresse umleiten, um für den Studiengang erreichbar zu sein
3. regelmäßig die Aushänge ([Zeitungslesehalle](#)) / die Homepage des Studiengangs www.edu.lmu.de/bachelor (vor allem „Aktuelles“ / „Nebenfach“) lesen bzw. besuchen

Was muss ich tun, um erfolgreich Pädagogik an der LMU zu studieren? (2)

4. mich mit der **Anlage 2** der Prüfungs- und Studienordnung (**Version vom 16. Juli 2010!**) und/oder dem **Studienplan** meines Nebenfachs auseinandersetzen – siehe www.edu.lmu.de/bachelor („Nebenfach“)
5. mich am Ende eines Semesters rechtzeitig über die nächsten Fristen für das **Belegen** (Online-Seminaranmeldung) und die **Prüfungsanmeldung** (**immer 4. & 5. Vorlesungswoche!!**) informieren (auf der Seite des Prüfungsamtes www.pags.pa.lmu.de oder des Studiengangs) und **diese Fristen einhalten**




Was muss ich tun, um erfolgreich Pädagogik an der LMU zu studieren? (3)

6. jedes Semester einen Online-Stundenplan erstellen im HISLSF (www.lsf.lmu.de)
7. bei Fragen und Problemen den **Studienberater** Herrn Bernhardt in seinen Sprechstunden persönlich bzw. telefonisch konsultieren
8. alle in Anlage 2 aufgeführten Lehrveranstaltungen im dafür vorgesehenen Semester besuchen und die dazugehörigen Prüfungen möglichst im 1. Versuch bestehen – insbesondere die **GOP!**

3) Thematische Schwerpunkte / Studienaufbau im Studiengang „Pädagogik / Bildungswissenschaft“





Module → Inhalte siehe Modulplan aus dem Hauptfach
http://www.edu.lmu.de/apb/dokumente-und-materialien/dokumente-hachelor/modulhandbuch_lang.pdf

- Grundlagen der Pädagogik
- Historische und interkulturelle Aspekte
- Sozialisation und Bildung
- Organisation, Wissensmanagement und Bildung
- Lehren und Lernen
- Bildung und Medien über die Lebensspanne
- Empirische Forschungsmethoden I
- Empirische Forschungsmethoden II
- Forschungsorientierte Vertiefungsprojekte

Anlage 2 der PStO (Auszug NF 15 ECTS) zum Hauptfach Psychologie

Anhang I - Anlage I/2 - Module, Lehrveranstaltungen, Modulprüfungen / Modulteilprüfungen

Seite 1 von 2

1	Module					Lehrveranstaltungen				Modulprüfungen / Modulteilprüfungen							18
	2	3	4	5	6	7	8	9	10	11	12	13	14	15	16	17	
Semester*	Zulassungsvoraussetzung	Pflicht (P) / Wahlpflicht (WP)	Kurzbezeichnung des Moduls bzw. der Lehrveranstaltung	Bezeichnung des Moduls	angeboten im	Zulassungsvoraussetzung	Bezeichnung der Lehrveranstaltung	Unterrichtsform	SWS	Zulassungsvoraussetzung	Prüfungsart*	Prüfungsform	Prüfungsdauer	Benotung bzw. bestanden/ nicht bestanden	Notengewicht	Wiederholbarkeit*	ECTS-Punkte*
Nebenfach: Pädagogik/ Bildungswissenschaft für den Bachelorstudiengang Psychologie																	15
	keine	P	P 1 / I	Grundbegriffe der Pädagogik, Sozialisation und Bildung	WS												
/		P	P 1.1		WS	keine	Grundbegriffe der Pädagogik	Vorlesung	2	keine	MTP, GOP	A	A	Benotung		einmal, nächster Termin	3
(1.)		P	P 1.2		WS	keine	Sozialisation und Bildung I	Vorlesung	2	keine	MTP	A	A	Benotung		beliebig	3
	keine	P	P 2 / I	Historische und interkulturelle Aspekte	WS												
(1.)		P	P 2.1		WS	keine	Historische und interkulturelle Pädagogik I	Vorlesung	2	keine	MTP	A	A	Benotung		beliebig	3
	vgl. P 1 / I	P	P 1 / II	Grundbegriffe der Pädagogik, Sozialisation und Bildung	SS												
(2.)		P	P 1.3		SS	keine	Sozialisation und Bildung II	Vorlesung	2	keine	MTP	A	A	Benotung		beliebig	3
	vgl. P 2 / I	P	P 2 / II	Historische und interkulturelle Aspekte	SS												
(2.)		P	P 2.2		SS	keine	Historische und interkulturelle Pädagogik II	Vorlesung	2	keine	MTP	A	A	Benotung		beliebig	3



Studienplan Nebenfach 15 ECTS-Punkte

1. Fachsemester			9 ECTS
	P1.1	Grundbegriffe der Pädagogik*	3
	P1.2	Sozialisation und Bildung I*	3
	P2.1	Historische und interkulturelle Pädagogik I*	3
2. Fachsemester			6 ECTS
	P1.3	Sozialisation und Bildung II*	3
	P2.2	Historische und interkulturelle Pädagogik II*	3

Quelle: <http://www.edu.lmu.de/apb/dokumente/bachelor/stdplan15nf.pdf>

Anlage 2 der PStO (Auszug NF 30 ECTS)

zum Hauptfach Informatik, Statistik

Semester*	Module					Lehrveranstaltungen				Modulprüfungen / Modulteilprüfungen							ECTS-Punkte*
	2	3	4	5	6	7	8	9	10	11	12	13	14	15	16	17	
Zulassungsvoraussetzung	Pflicht (P) / Wahlpflicht (WP)	Kurzbezeichnung des Moduls bzw. der Lehrveranstaltung	Bezeichnung des Moduls	angeboten in	Zulassungsvoraussetzung	Bezeichnung der Lehrveranstaltung	Unterrichtsform	SWS	Zulassungsvoraussetzung	Prüfungsart*	Prüfungsform	Prüfungsdauer	Benotung bzw. bestanden/ nicht bestanden	Notengewicht	Wiederholbarkeit*		
Nebenfach: Pädagogik/ Bildungswissenschaft für Bachelorstudiengänge																	30
	keine	P	P 1 / I	Grundlagen der Pädagogik und des Lehrens und Lernens	WS												
/		P	P 1.1		WS	keine	Grundbegriffe der Pädagogik	Vorlesung	2	keine	MTP, GOP	A	A	Benotung		einmal, nächster Termin	3
(1.)		P	P 1.2		WS	keine	Lehren und Lernen I	Vorlesung	2	keine	MTP	A	A	Benotung		beliebig	3
	vgl. P 1 / I	P	P 1 / II	Grundlagen der Pädagogik und des Lehrens und Lernens	SS												
(2.)		P	P 1.3		SS	keine	Lehren und Lernen II	Vorlesung	2	regelmäßige Teilnahme an P 1.4	MTP	B	B	Benotung	beliebig	6 =3+3	
		P	P 1.4		SS	keine	Seminar zu Lehren und Lernen II	Übung	2								
	keine	P	P 2 / I	Historische und interkulturelle Aspekte	WS												
(3.)		P	P 2.1		WS	keine	Historische und Interkulturelle Pädagogik I	Vorlesung	2	keine	MTP	A	A	Benotung		beliebig	3
	keine	P	P 3 / I	Sozialisation und Bildung	WS												
(3.)		P	P 3.1		WS	keine	Sozialisation und Bildung I	Vorlesung	2	keine	MTP	A	A	Benotung		beliebig	3
	vgl. P 2 / I	P	P 2 / II	Historische und interkulturelle Aspekte	SS												
(4.)		P	P 2.2		SS	keine	Historische und Interkulturelle Pädagogik II	Vorlesung	2	keine	MTP	A	A	Benotung		beliebig	3

Studienplan Nebenfach 30 ECTS-Punkte

1. Fachsemester			6 ECTS
	P1.1	Grundbegriffe der Pädagogik*	3
	P1.2	Lehren und Lernen I*	3
2. Fachsemester			6 ECTS
	P1.3	Lehren und Lernen II*	3
	P1.4	Seminar zu Lehren und Lernen II*	3
3. Fachsemester			6 ECTS
	P2.1	Historische und Interkulturelle Pädagogik I*	3
	P3.1	Sozialisation und Bildung I*	3
4. Fachsemester			6 ECTS
	P2.2	Historische und Interkulturelle Pädagogik II*	3
	P3.2	Sozialisation und Bildung II*	3
5. Fachsemester			6 ECTS
	P4.1	Bildung über die Lebensspanne*	3
	P4.2	Seminar zur Vorlesung "Sozialisation und Bildung I"*	3

Quelle: <http://www.edu.lmu.de/apb/dokumente/bachelor/stdplan30nf.pdf>

Anlage 2 der PStO (Auszug NF 60 ECTS)

zu den Hauptfächern Buddhistische und südasiatische Studien, Ethnologie, Kunstpädagogik, KW, Philosophie, PIR, Volkskunde,...

1	Module					Lehrveranstaltungen				Modulprüfungen / Moduleilprüfungen							18
	2	3	4	5	6	7	8	9	10	11	12	13	14	15	16	17	
Semester*	Zulassungsvoraussetzung	Pflicht (P) / Wahlpflicht (WP)	Kurzbezeichnung des Moduls bzw. der Lehrveranstaltung	Bezeichnung des Moduls	angeboten im	Zulassungsvoraussetzung	Bezeichnung der Lehrveranstaltung	Unterrichtsform	SWS	Zulassungsvoraussetzung	Prüfungsart*	Prüfungsform	Prüfungsdauer	Benotung bzw. bestanden/ nicht bestanden	Notengewicht	Wiederholbarkeit*	ECTS-Punkte*
Nebenfach: Pädagogik/ Bildungswissenschaft für Bachelorstudiengänge																	60
	keine	P	P 1 / I	Grundlagen der Pädagogik	WS												
/		P	P 1.1		WS	keine	Grundbegriffe der Pädagogik	Vorlesung	2	keine	MTP, GOP	A	A	Benotung		einmal, nächster Termin	3
	keine	P	P 2 / I	Sozialisation und Bildung	WS												
(1.)		P	P 2.1		WS	keine	Sozialisation und Bildung I	Vorlesung	2	regelmäßige Teilnahme an P 2.2	MTP	B	B	Benotung		beliebig	6 = 3+3
		P	P 2.2		WS	keine	Seminar zur Vorlesung "Sozialisation und Bildung I"	Übung	2								
	keine	P	P 3 / I	Lehren und Lernen	WS												
(1.)		P	P 3.1		WS	keine	Lehren und Lernen I	Vorlesung	2	keine	MTP	A	A	Benotung		beliebig	3
	vgl. P 1 / I	P	P 1 / II	Grundlagen der Pädagogik	SS												
(2.)		P	P 1.2		SS	keine	Wissenschaftstheorie	Vorlesung	2	keine	MTP	A	A	Benotung		beliebig	3
	vgl. P 2 / I	P	P 2 / II	Sozialisation und Bildung	SS												
(2.)		P	P 2.3		SS	keine	Sozialisation und Bildung II	Vorlesung	2	keine	MTP	A	A	Benotung		beliebig	3
	vgl. P 3 / I	P	P 3 / II	Lehren und Lernen	SS												
(2.)		P	P 3.2		SS	keine	Lehren und Lernen II	Vorlesung	2	regelmäßige Teilnahme an P 3.3	MTP	B	B	Benotung		beliebig	6 = 3+3
		P	P 3.3		SS	keine	Seminar zu Lehren und Lernen II	Übung	2								



Studienplan Nebenfach 60 ECTS-Punkte (Auszug)

Quelle:

<http://www.edu.lmu.de/apb/dokum>

<ente/bachelor/stdplan60nf.pdf>

1. Fachsemester			12 ECTS
	P1.1	Grundbegriffe der Pädagogik*	3
	P2.1	Sozialisation und Bildung I*	6
	P2.2	Seminar zur Vorlesung "Sozialisation und Bildung I"*	
	P3.1	Lehren und Lernen I*	3
2. Fachsemester			12 ECTS
	P1.2	Wissenschaftstheorie*	3
	P2.3	Sozialisation und Bildung II*	3
	P 3.2	Lehren und Lernen II*	3
	P 3.3	Seminar zu Lehren und Lernen II*	3
3. Fachsemester			12 ECTS
	P4.1	Historische und Interkulturelle Pädagogik I*	3
Wahlpflicht** (WP)	P6.1	Bildungsorganisation und -management*	(3)
	P6.2	Wissensmanagement*	(3)
	P5.1	Bildung über die Lebensspanne*	3
	P7.1	Empirische Forschungsmethoden für Nebenfachstudierende I*	3
4. Fachsemester			12 ECTS
	P4.2	Historische und Interkulturelle Pädagogik II*	3
	P6.3	Prozesse und Strukturen in Organisationen*	3
	P5.2	Medienforschung*	3
	P7.2	Empirische Forschungsmethoden für Nebenfachstudierende II*	3



4) Betreuung des Studiengangs



Betreuung (1)

- **Studienfachberatung:**
 - Marius Bernhardt, M.A.
- **Studiengangskoordination:**
 - Kerstin Gutermuth, Dipl. Des.
- **Prüfungsausschuss:**
 - Prof. Dr. Thomas Eckert (Vorsitzender)
 - PD Dr. Karsten Stegmann (Stellvertretender Vorsitzender)
 - Dr. Barbara Lindemann

Betreuung (2)

■ Prüfungsbeauftragter

- Philipp Brader
Leopoldstr. 13, Zi. 3109
Klausurensprechstunde: *siehe Homepage*
philipp.brader@edu.lmu.de

■ Prüfungsamt:

- Sachbearbeiterin Dorothea Dreier
Prüfungsamt Geistes- und Sozialwissenschaften (PAGS)
Geschwister-Scholl-Platz 1, Zi. D020

5) Das 1. Semester

- a) Hinweise zum Stundenplan
- b) HISLSF / HISQIS
 - i. Stundenplanerstellung
 - ii. Belegen von Lehrveranstaltungen
 - a. Priorisiertes Belegen
 - b. Flaches Belegen (Gruppen)
 - iii. Prüfungsanmeldung
- c) Fristen

a) Hinweise zum Stundenplan:

1. Vorlesungswoche (14.-18.10.2019): Keine regulären Vorlesungen, sondern nur Einführungsvorlesungen für Hauptfachstudierende!

Von den **Seminaren zu „Sozialisation und Bildung I“** ist nach Online-Anmeldung je eines (im 1. Semester **nur NF60!**) zu besuchen!



b) HISLSF www.lsf.lmu.de

- Online-Portal für
 - Anlegen des Stundenplans
 - das Belegen von Lehrveranstaltungen (= Seminaranmeldung)
 - die Anmeldung zu Prüfungen
 - das Abrufen von Noten
- mit der Campus-Kennung (Anleitungen unter „Hilfe“)

Semester: WiSe 2011/12 |

LMU LUDWIG-MAXIMILIANS-UNIVERSITÄT MÜNCHEN

LSF - LEHRE STUDIUM FORSCHUNG

[Startseite](#) [Abmelden](#) Herr Manfred Pädagogik/Bildungswissenschaft angemeldet als: 483052 Rolle: Student

[Meine Funktionen](#)

Sie sind hier: [Startseite](#)

Info über angemeldete Prüfungen

Notenspiegel

Stundenplan

Vorlesungsverzeichnis

Belegungsdaten als PDF

Suche nach Veranstaltungen

Prüfungsan- und -abmeldung

Lehrveranstaltungen belegen/abmelden

HILFE

Meine Funktionen

i) Stundenplanerstellung im HISLSF (1)

- Ziel u.a.: Vermeidung zeitlicher Überschneidung von Lehrveranstaltungen im Haupt- und Nebenfach
- Login auf der Startseite
- Klick auf Vorlesungsverzeichnis...

The screenshot displays the HISLSF user interface. At the top, there is a header with the LMU logo, the text 'LUDWIG-MAXIMILIANS-UNIVERSITÄT MÜNCHEN', and 'LSF - LEHRE STUDIUM FORSCHUNG'. Below the header, the user is logged in as 'Herr Manfred Pädagogik/Bildungswissenschaft' with the ID 'angemeldet als: 183052' and the role 'Rolle: Student'. A navigation menu titled 'Meine Funktionen' is visible, listing options such as 'Info über angemeldete Prüfungen', 'Notenspiegel', 'Stundenplan', 'Vorlesungsverzeichnis', 'Suche nach Veranstaltung', 'Prüfungsan- und -abmeldung', and 'Lehrveranstaltungen belegen'. A red box highlights the 'Stundenplan' and 'Vorlesungsverzeichnis' options, with an arrow pointing to the 'Vorlesungsverzeichnis' link. A keyboard overlay is also present, showing keys like 'A', 'W', 'S', 'T', 'G', and 'V'.

i) Stundenplanerstellung im HISLSF (2)

- ... bis zum entsprechenden Nebenfach

Vorlesungsverzeichnis (WiSe 2011/12) Seitenansicht wählen: **kurz** **mittel** **lang**

- i** Vorlesungsverzeichnis
 - i** Fakultät für Psychologie und Pädagogik
 - i** Pädagogik und Rehabilitation
 - i** Pädagogik
 - i**

Bachelor-Studiengang Pädagogik / Bildungswissenschaft

Allgemeine Informationen zur **Anmeldung** sowie genauere Informationen zu Seminaren, Vorlesungen etc. finden Sie in der entsprechenden Lehrveranstaltung im jeweiligen (Teil-) Studiengang unter **www.lsf.lmu.de**.

Die **Online-Anmeldung** (das **Belegverfahren**, nicht die Prüfungsanmeldung!) für Übungen und Seminare (für Vorlesungen ist keine Anmeldung erforderlich!) findet per priorisiertem Belegen über den Modulbaum (für Pflichtseminare) bzw. per flachem Belegen über das Vorlesungsverzeichnis (mit Vergabe von Prioritäten für die einzelnen Gruppen) im Zeitraum vom **08.-22.09.2011** (ab 3. Fachsemester) bzw. vom **13.-20.10.2011** (für Studierende im 1. Fachsemester bzw. Studierende im 30 ECTS-Nebenfach im 5. Fachsemester) statt.

Eine ausführliche Anleitung finden Sie **nach Login** unten auf dieser Seite unter **"Hilfe"**.

Bitte vergessen Sie nicht, sich darüber hinaus im Zeitraum vom **07.-20.11.2011** für alle für Sie relevanten **Prüfungen** im LSF **anzumelden** und sich zur Bestätigung das entsprechende PDF auszudrucken (Anleitung ebenfalls unter **"Hilfe"**)!

Fachstudienberatung:
Bettina Setzer, M.A.: Zi. 3434 (Do, 15-18 Uhr + Tel. Di, 15-17 Uhr),
Tel.: -6288, E-Mail: studienberatung.ba@lrz.uni-muenchen.de

Studiengangskoordination:
Britta Möbius, M.A.: Zi. 1204 (Sprechstunde n.V.)
Tel.: -5595, E-Mail: moebius@lmu.de

- i** Hauptfach B.A. Pädagogik / Bildungswissenschaft
- i** Nebenfach 60 ECTS B.A. Pädagogik / Bildungswissenschaft
- i** Nebenfach 30 ECTS B.A. Pädagogik / Bildungswissenschaft
- i** Nebenfach 15 ECTS B.A. Pädagogik / Bildungswissenschaft



i) Stundenplanerstellung im HISLSF (3)

Vorlesungsverzeichnis (WiSe 2015/16)

- i** Vorlesungsverzeichnis
 - i** Fakultät für Psychologie und Pädagogik
 - i** Pädagogik und Rehabilitation
 - i** Pädagogik
 - i** Bachelor-Studiengang Pädagogik / Bildungswissenschaft
 - i** Nebenfach 60 ECTS B.A. Pädagogik / Bildungswissenschaft
 - i** P 1 Grundlagen der Pädagogik

Vst.-Nr.	Veranstaltung	Vst.-Art	Aktion
11285	Grundbegriffe der Pädagogik	Ditton , Nistor , Eckert	Vorlesung



i) Stundenplanerstellung im HISLSF (4)

- Per „markierte Termine vormerken“
Lehrveranstaltung in den Stundenplan aufnehmen

Meine Funktionen

Sie sind hier: Startseite ▶ Vorlesungsverzeichnis

Info über angemeldete Prüfungen

Notenspiegel

Stundenplan

Vorlesungsverzeichnis

Suche nach Veranstaltungen

Prüfungsan- und -abmeldung

Lehrveranstaltungen belegen/abmelden

<< Navigation ausblenden

Hilfe

Grundbegriffe der Pädagogik - Einzelansicht

Funktionen:

Grunddaten

Veranstaltungsart	Vorlesung	Langtext	
Veranstaltungsnummer	11312	Rhythmus	jedes 2. Semester
Semester	WS 1314	SWS	2.0
Max. Teilnehmer			
Sprache	Deutsch		

Termine:

Tag	Zeit	Rhythmus	Dauer	Raum	Lehrperson	Bemerkung	fällt aus am
Do.	12:00 bis 14:00 c.t.	woch	17.10.2013 bis 06.02.2014	Leopoldstr. 13, Haus 2 - 2U01			

vormerken

i) Stundenplanerstellung im HISLSF (5)

- Die Veranstaltung erscheint im persönlichen Stundenplan
- Am „N“ erkennt man, dass dafür keine Belegung (Online-Anmeldung) notwendig ist.

The screenshot shows the 'Persönlicher Stundenplan' (Personal Timetable) interface. The top navigation bar includes 'Vorlesungszeitsicht', 'Suchen nach', and 'aktuell: Vorlesungszeitsicht'. Below this, there are buttons for 'belegen/abmelden' and 'Plan speichern'. The main area is a grid with columns for 'Montag', 'Dienstag', 'Mittwoch', 'Donnerstag', and 'Freitag', and rows for time slots from 'vor 8' to 'ab 20'. A 14-day event is highlighted in orange. A pop-up window for 'Grundbegriffe der Pädagogik...' is open, showing a table with columns for 'V', 'N', and 'KB', and a row with 'N' and 'x'.

Zeit	Montag	Dienstag	Mittwoch	Donnerstag	Freitag
vor 8					
8					
9					
10					
11					
12			Grundbegriffe der Pädagogik...		
13					
14					
15					
16					
17					
18					
19					
ab 20					

V	N	KB	x
	N	KB	x

ii) Belegen von Lehrveranstaltungen (Online-Anmeldung)

WICHTIG:

In der Pädagogik werden **KEINE** Vorlesungen belegt!

a. Priorisiertes Belegen

→ z. B. Seminare zu Sozialisation und Bildung I
(nur NF 60 ECTS!)

b. weitere Informationen zum Belegen

a. Priorisiertes Belegen über den Modulbaum (1)

- Login im HISLSF
- Klick auf „Lehrveranstaltungen belegen/abmelden“



The screenshot displays the HISLSF (Ludwig-Maximilians-Universität München) user interface. At the top, the LMU logo and the text 'LUDWIG-MAXIMILIANS-UNIVERSITÄT MÜNCHEN' and 'LSF - LEHRE STUDIUM FORSCHUNG' are visible. Below the header, the user is logged in as 'Herr Manfred Pädagogik/Bildungswissenschaft' with the ID 'angemeldet als: 183052' and the role 'Rolle: Student'. A navigation menu on the left lists various functions, with 'Lehrveranstaltungen belegen/abmelden' highlighted in a red box. An arrow points from this menu item to a larger, semi-transparent box on the right that also contains the text 'Lehrveranstaltungen belegen/abmelden'. The background of the interface features silhouettes of people and a close-up of a computer keyboard.

[Startseite](#) [Abmelden](#) Herr Manfred Pädagogik/Bildungswissenschaft angemeldet als: 183052 Rolle: Student

Meine Funktionen
Sie sind hier: Startseite

- Info über angemeldete Prüfungen
- Notenspiegel
- Stundenplan
- Vorlesungsverzeichnis
- Suche nach Veranstaltungen
- Prüfungsan- und -abmeldung
- Lehrveranstaltungen belegen/abmelden**

Lehrveranstaltungen belegen/abmelden

a. Priorisiertes Belegen (2)

- Text sorgfältig durchlesen und unten bestätigen
- Anschließend „weiter“ klicken

LMU LUDWIG-MAXIMILIANS-UNIVERSITÄT MÜNCHEN

LSF – LEHRE STUDIUM FORSCHUNG

[Startseite](#) [Abmelden](#) Herr Manfred Pädagogik/Bildungswissenschaft angemeldet als: 183052 Rolle: Student

[Meine Funktionen](#)

Sie sind hier: Startseite

Info über angemeldete Prüfungen
Notenspiegel
Stundenplan
Vorlesungsverzeichnis
Suche nach Veranstaltungen
Prüfungsan- und -abmeldung

Lehrveranstaltungen belegen/abmelden

<< Navigation ausblenden

Wichtige Informationen zur Anmeldung

Bitte sorgfältig lesen!

Bachelor Pädagogik/Bildungswissenschaft (Hauptfach / PO-Version: 2009)
Der zuständige Prüfungsausschuss macht darauf aufmerksam, dass das Belegen der Lehrveranstaltungen über HISLSF keine verbindliche Anmeldung zu den studienbegleitenden Lehrveranstaltungen darstellt.

Form und Fristen

- für die Belegung von Lehrveranstaltungen
- für die Anmeldung zu Prüfungen

werden auf der Internetseite des für Ihren Studiengang zuständigen >Prüfungsamts< bekanntgegeben.

Wichtig: Erst wenn Sie diesen Hinweis durch Anklicken des unten stehenden Feldes akzeptiert haben, können Sie mit Ihren gewünschten Aktionen fortfahren. Klicken Sie den "Weiter"-Button und wählen anschließend die entsprechende Karteikarte aus.

Ich akzeptiere die oben genannten Bedingungen.

[Weiter](#)

HIS: Impressum & Datenschutz | Kontakt | [LMU Home](#) | [LMU Portal](#) | [Hilfe](#) | [Sitemap](#)

a. Priorisiertes Belegen (3)

- Unter „Bachelor Pädagogik“ ins entsprechende Modul durchklicken - Veranstaltung auswählen

> [Meine Funktionen](#) Fullscreen: [on](#) [off](#)

Prüfungsan- und abmeldung
Info über angemeldete Prüfungen
Notenspiegel
Stundenplan
Lehrveranstaltungen belegen/abmelden
Vorlesungsverzeichnis
< Navigation ausblenden

Veranstaltungen belegen/abmelden

- 📁 Bachelor Pädagogik
 - 🔍 Grundlagen der Pädagogik
 - 🔍 Sozialisation und Bildung
 - 🔍 10201 Sozialisation und Bildung I
 - 🔍 10202 Seminar zur Vorlesung "Sozialisation und Bildung I"
 - 🔍 10203 Sozialisation und Bildung II
 - 🔍 Lehren und Lernen
 - 🔍 Einführung in die empirischen Forschungsmethoden
 - 🔍 Historische und interkulturelle Aspekte
 - 🔍 Organisation, Wissensmanagement und Bildung
 - 🔍 Bildung und Medien über die Lebensspanne
 - 🔍 Vertiefung Empirische Forschungsmethoden
 - 🔍 Vergleichende Pädagogik und Bildungsphilosophie
 - 🔍 Forschungsorientierte Vertiefungsprojekte
 - 🔍 Praktische Kompetenzen
 - 🔍 Bachelor-Arbeit
 - 🔍 Didaktisches Handeln und Gestaltung von Lernumgebungen

sation und Bildung I"

Impressum Anzahl aktueller Nutzer: 63
HIS:

a. Priorisiertes Belegen (4)

- Alle 7 Prioritäten vergeben, um sich 1 Platz sichern

The screenshot shows a web interface titled "Modulplätze beantragen oder abmelden". It displays a list of modules for the seminar "10202 Seminar zur Vorlesung 'Sozialisation und Bildung I'". Each module has a "Platz beantragen" checkbox and a "Priorität" dropdown menu. The priorities are: 1, 3, 8, 6, 2, 5, 4, and 7. A red box highlights the "Platz beantragen" button, and a red arrow points to the priority dropdown menu.

Platz beantragen	Priorität	Modulname
<input checked="" type="checkbox"/>	1	(Medien-)Sozialisation im Jugendalter - Übung
<input checked="" type="checkbox"/>	3	Sozialisation und Bildung im Elementarbereich - Übung
<input checked="" type="checkbox"/>	8	Sozialisation und Bildung in verschiedenen Lebensphasen - Übung
<input checked="" type="checkbox"/>	6	Seminar zur Vorlesung "Sozialisation und Bildung I" - Übung
<input checked="" type="checkbox"/>	2	Berufliche Sozialisation - Übung
<input checked="" type="checkbox"/>	5	Bildung und Sozialisation in sozialen Milieus - Übung
<input type="checkbox"/>	4	Bildung und Sozialisation in Familie, Kindergarten und Schule - Übung
<input checked="" type="checkbox"/>	7	Sozialisation und Bildung - Schwerpunkt soziale Gerechtigkeit - Übung

Buttons: Platz beantragen, Weitere Module an- oder abmelden

- Wichtig: Belegen Sie nur Termine, die sich zeitlich **nicht** mit Vorlesungsterminen aus Ihrem Hauptfach überschneiden!

a. Priorisiertes Belegen (5)

- Veranstaltungen erscheinen anschließend mit Status „ANGEMELDET“ im Stundenplan
- Während die Platzvergabe läuft finden Sie ein „?“ als Status
- Nach Ende der Platzvergabe (voraussichtlich am Abend des 16.10.19) wird der Status bei **einem** Seminar: „ZUGELASSEN“ (alle anderen Seminare verschwinden aus Ihrem Stundenplan)

b. Allgemeine Informationen (1)

- Studierende mit kleinen Kindern (Betreuung!) melden sich bitte vor Ende der Belegfrist per E-Mail (gutermuth@lmu.de), wenn sie nur zu bestimmten Zeiten Lehrveranstaltungen besuchen können – bitte unter Angabe der Matrikelnummer und der gewünschten Veranstaltung inkl. Veranstaltungs-Nr. (z. B. 11354)
- Nach Abschluss des Belegverfahrens ist der Status jedes Seminars, in dem Sie einen Platz erhalten haben, in Ihrem Stundenplan „ZUGELASSEN“.
- Veranstaltungen, für die ein Belegen notwendig war, aber für die Sie keinen Platz erhalten haben, verschwinden aus Ihrem Stundenplan (diese sollten nicht vorher per „markierte Termine vormerken“ in den Stundenplan gezogen worden sein!).

b. Allgemeine Informationen (2)

- Im Falle, dass Sie Ihren Seminarplatz tauschen möchten, können Sie dies in der folgenden Form tun:
 - nur bis vor dem 2. Seminartermin (= 2. Vorlesungswoche)
 - nur mit Tauschpartner/in (→ Fachschaft)
 - sofern die Vorlesungszeit schon begonnen hat: nur mit Zustimmung der beiden Seminarlehrer/innen (bitte zuerst den **ursprünglichen** Dozenten um Zustimmung bitten!)
 - Anschließend schicken Sie bitte eine schriftliche Information per Mail (gutermuth@lmu.de, **Betreff: Seminartausch NF**), damit am Ende des Semesters das richtige Seminar auf Ihrem Kontoauszug steht.
- **Tauschplattform** im Profil der Fachschaft Pädagogik auf „Facebook“
→ Mehr Infos bei der Fachschaft

iii) Prüfungsanmeldung (1)

- Was sind Prüfungen, die Sie anmelden müssen?
- Wie häufig können Sie Prüfungen wiederholen?
- Welche Zulassungsvoraussetzungen zur Prüfungsanmeldung gibt es?
- Prüfungsform /- dauer

Modulprüfungen / Modulteilprüfungen / Vorleistungen						
11	12	13	14	15	16	17
Zulassungsvoraussetzung	Prüfungsart*	Prüfungsform	Prüfungsdauer	Benotung bzw. bestanden/n/ nicht bestanden	Notengewicht	Wiederholbarkeit*
keine	MTP, GOP	A	A	Benotung		einmal, nächster Termin
regelmäßige Teilnahme an P 2.2	MTP	B	B	Benotung		beliebig

Ausschnitt aus der Anlage 2 der Prüfungsordnung (Version 2010)



Ergänzend zur Anlage 2: Auswahlmöglichkeit (Dozent/in) aus den folgenden Prüfungsformen

Korrespondenztabelle Prüfungsleistungen und Leistungsumfang

Anmerkung: Korrespondierende Prüfungsleistungen stehen jeweils in einer Spalte. Die Zählung der Zeichen erfolgt einschließlich der Leerzeichen.

Alternative Prüfungsform	Prüfungsdauer	Alternative Prüfungsform	Prüfungsdauer	Alternative Prüfungsform	Prüfungsdauer
A	A	B	B	C	C
Mögliche alternative Einzelleistungen:		Mögliche alternative Einzelleistungen:		Mögliche alternative Einzelleistungen:	
Klausur	80-90 Minuten	Klausur	80-90 Minuten	Projektbericht	20.000-40.000 Zeichen
Mündliche Prüfung	15-30 Minuten	Hausarbeit	20.000-40.000 Zeichen	Hausarbeit	20.000-40.000 Zeichen
Übungsaufgaben	3-6, jeweils 4.000-8.000 Zeichen	Arbeitsaufträge	6-12, jeweils 2.000-4.000 Zeichen	Konzept und Referat	10.000-20.000 Zeichen und 5-10 Minuten
---	---	Referat	20-40 Minuten	Referat	20-40 Minuten
---	---	Referat und Hausarbeit	15-30 Minuten und 15.000-30.000 Zeichen	Referat und Hausarbeit	15-30 Minuten und 15.000-30.000 Zeichen



iii) Prüfungsanmeldung (2)

- Login im HISLSF (www.lsf.lmu.de)
- Klick auf „Prüfungsan- und -abmeldung“

LMU LUDWIG-MAXIMILIANS-UNIVERSITÄT MÜNCHEN

LSF - LEHRE STUDIUM FORSCHUNG

[Startseite](#) [Abmelden](#) Herr Manfred Pädagogik/Bildungswissenschaft angemeldet als: 183052 Rolle: Student

[Meine Funktionen](#)

Sie sind hier: [Startseite](#)

- Info über angemeldete Prüfungen
- Notenspiegel
- Stundenplan
- Vorlesungsverzeichnis
- Suche nach Veranstaltungen
- Prüfungsan- und -abmeldung**
- Lehrveranstaltungen belegen/abmelden

Prüfungsan- und -abmeldung

iii) Prüfungsanmeldung (3)

- Text sorgfältig durchlesen und unten bestätigen
- Anschließend „weiter“ klicken

Startseite | Abmelden | Frau die Pädagogin Valeska | Sie sind angemeldet als: 83052 in der Rolle: Student | | Hilfe

Sie sind hier: [Startseite](#) > [Meine Funktionen](#) > [Prüfungsan- und -abmeldung](#)

Info über angemeldete Prüfungen
Notenspiegel
Stundenplan
Vorlesungsverzeichnis
Suche nach Veranstaltungen
Prüfungsan- und -abmeldung
Lehrveranstaltungen belegen/abmelden
< Navigation ausblenden

Wichtige Informationen zur Anmeldung

Bitte sorgfältig lesen!

Bachelor Pädagogik/Bildungswissenschaft (Hauptfach / PO-Version: 2008)
Die An- und Abmeldungen durch Nutzung der Selbstbedienungsfunktion ist verbindlich.
Erstellen Sie sich nach der Prüfungsanmeldung unter dem Menüpunkt "Info über angemeldete Prüfungen" einen Anmeldebogen im pdf-Format für Ihre Unterlagen und prüfen Sie diesen auf Richtigkeit.
Bitte archivieren Sie den letzten Stand Ihrer Prüfungsanmeldung.

Nebenfach BWL oder VWL
Die Anmeldung zu den Klausuren dient als Planungsgrundlage. Wir prüfen hier nicht, ob Sie auch berechtigt sind, an den gewünschten Klausuren teilzunehmen. Dafür ist allein die Prüfungsordnung, nach der Sie studieren, maßgeblich. Wenn Sie Probleme bei der Anmeldung haben, können Sie uns unter der E-Mail-Adresse isc@bwl.lmu.de erreichen. Die E-Mail ist nur für die Dauer des Abmeldezeitraums aktiv.

Hinweis
Wenn Ihre Anmeldung mit der Meldung "Schnittstelle nicht offen" abgelehnt wird, versuchen Sie sich zu einem späteren Zeitpunkt erneut anzumelden.


Wichtig: Erst wenn Sie diesen Hinweis durch Anklicken des unten stehenden Feldes akzeptiert haben, können Sie mit Ihren gewünschten Aktionen fortfahren. Klicken Sie dazu mit der linken Maustaste auf den "Weiter"-Button und wählen anschließend die entsprechende Karteikarte aus.

Ich akzeptiere die oben genannten Bedingungen. *Ich akzeptiere die oben genannten Bedingungen. -->*

Impressum / Datenschutz | Kontakt

iii) Prüfungsanmeldung (4)

- Analog zum Belegen im richtigen (Teil-)Modul Prüfung anmelden.

Startseite | [Abmelden](#) | Frau die Pädagogin Valeska | Sie sind angemeldet als: 88052 | in der Rolle: Student |  | [Hilfe](#)

Sie sind hier: [Startseite](#) > [Meine Funktionen](#) > [Prüfungsan- und -abmeldung](#)

Info über angemeldete Prüfungen
Notenspiegel
Stundenplan
Vorlesungsverzeichnis
Suche nach Veranstaltungen
Prüfungsan- und -abmeldung
Lehrveranstaltungen belegen/abmelden
< Navigation ausblenden

Prüfungsan- und -abmeldung

Bitte wählen Sie die an- oder abzumeldene Prüfung aus unten stehender Struktur aus. Klicken Sie dazu auf die Bezeichnungen.

- 📁 Bachelor Pädagogik/Bildungswiss. (Hauptfach / PO-Version: 2009)
 - 🔑 10100 Grundlagen der Pädagogik
 - 🔑 10199 Modulteilprüfung/Grundlagen- und Orientierungsprüfung zu Übung "Einführung in das Studium der Pädagogik" und Vorlesung "Grundbegriffe der Pädagogik"
 - ➔ Datum: 18.02.2010, Prüfer: Ditton, Hartmut - [Prüfung anmelden](#)
 - 🔑 10200 Sozialisation und Bildung
 - 🔑 10300 Lehren und Lernen
 - 🔑 10400 Empirische Forschungsmethoden I
 - 🔑 10500 Historische und interkulturelle Aspekte
 - 🔑 10600 Organisation, Wissensmanagement und Bildung
 - 🔑 10700 Bildung und Medien über die Lebensspanne
 - 🔑 10800 Empirische Forschungsmethoden II
 - 🔑 10900 Vergleichende Pädagogik und Bildungsphilosophie
 - 🔑 11000 Forschungsorientierte Vertiefungsprojekte
 - 🔑 11100 Forschungsgeleitetes praktisches Handeln
 - 🔑 11200 Abschlussmodul
 - 🔑 20100 Didaktisches Handeln und Gestaltung von Lernumgebungen
 - 📁 Bachelor Spr.,Lit.u.Kult.(BNF) (Nebenfach / PO-Version: 2009)

[Startseite](#)

iii) Prüfungsanmeldung (5)

- Dann: Klick auf „Info über angemeldete Prüfungen“
- Im sich öffnenden Fenster hinter „Weiter zur pdf-Erzeugung“ auf blaues „PDF“ klicken – **als Nachweis für Anmeldung ausdrucken (erst nach dem 14.11.)** und in den eigenen Unterlagen abheften!

The screenshot shows the LMU online portal interface. At the top, there are logos for LMU, Ludwig-Maximilians-Universität München, and HISQIS ONLINE-PORTAL. Below the logos is a navigation bar with links for 'Startseite', 'Abmelden', and user information: 'Letzte Anmeldung: 22.10 | Frau Britta Möbius | Sie sind angemeldet als: moebius | in der Rolle: Student | [UK Flag] | Hilfe'. The main content area is titled 'Info über angemeldete Prüfungen' and contains a link 'Weiter zur pdf-Erzeugung' with a blue 'PDF' button next to it. A 'Startseite' button is also visible. The left sidebar contains a list of links: 'Info über angemeldete Prüfungen', 'Notenspiegel', 'Stundenplan', 'Vorlesungsverzeichnis', 'Suche nach Veranstaltungen', 'Prüfungsan- und -abmeldung', 'Lehrveranstaltungen belegen/abmelden', and '< Navigation ausblenden'. The footer contains 'Impressum / Datenschutz | Kontakt'.



iii) Prüfungsanmeldung (6)

- Den Prüfungstermin erfahren Sie, indem Sie im **Vorlesungsverzeichnis** in die **Veranstaltung** klicken – dieser ist ab dem 14.11.19 verbindlich!

Info über angemeldete Prüfungen
Notenspiegel
Stundenplan
Vorlesungsverzeichnis
Belegungsdaten als PDF
Suche nach Veranstaltungen
Prüfungsan- und -abmeldung
Lehrveranstaltungen belegen/abmelden
HILFE
<< Navigation ausblenden

Grundbegriffe der Pädagogik - Einzelansicht

Funktionen: Nicht möglich, solange die Belegfunktionen gesperrt sind

Grunddaten

Veranstaltungsart	Vorlesung	Langtext	
Veranstaltungsnummer	11350	Rhythmus	jedes 2. Semester
Semester	WS 1112	SWS	2.0
Max. Teilnehmer			
Sprache	Deutsch		

Termine:

Tag	Zeit	Rhythmus	Dauer	Raum	Lehrperson	Bemerkung	fäll
Do.	12:00 bis 14:00 c.t.	woch	20.10.2011 bis 09.02.2012	Leopoldstr. 13, Haus 2 - 2U01			20. Päd
Fr.	08:00 bis 10:00 s.t.	Einzel	17.02.2012 bis 17.02.2012	Geschw.-Scholl-Pl. 1 (B) - B 101 Geschossplan		Voraussichtlicher Klausurtermin	

vormerken

Keine Belegung
markierte Termine vormerken



c) Fristen

- Belegen der Seminare zu „Sozialisation und Bildung“ (60 ECTS-NF-Studierende) und Tutorien zu „Grundbegriffe der Pädagogik“ (fakultativ für alle): **14.-16.10.2019** (Platzvergabe voraussichtlich am Abend des **16.10.19** – Stundenplan im HISLSF ansehen!)
- Bekanntgabe der Prüfungstermine in den Lehrveranstaltungen (für **Klausur**termine siehe HISLSF)
- Verbindliche Prüfungsan-/-abmeldung im WS 2019/20: **4. und 5. Vorlesungswoche** – Bitte PDF-Ausdruck als Nachweis für eigene Unterlagen erstellen!

6) Informationsquellen



Informationsquellen (1)

- **B.A. Studienberatung: Marius Bernhardt, M.A**
Sprechzeiten: Do 13.30-14.30 Uhr
Leopoldstr. 13, Zi. 3434
 - Telefonsprechstunde TBA (089/2180-4823)
 - E-Mail: Studienberatung.BA@lrz.uni-muenchen.de

- **Studiengangskoordination:**
 - Kerstin Gutermuth, Dipl. Des.
 - Sprechzeiten: Mo & Do 09:30-10:30 Uhr, Leopoldstr. 13, Zi. 1204, Tel. 089/2180-5380, E-Mail: gutermuth@lmu.de
(Fragen zu LSF)

- **Homepage des Bachelorstudiengangs**
<http://www.edu.lmu.de/bachelor>

Informationsquellen (2): Prüfungsamt

<http://www.pags.pa.lmu.de>



The screenshot shows the website for the LMU Pags (Prüfungsamt). On the left is a vertical navigation menu with the following items: AKTUELLES, ÜBER UNS, PERSONEN, ÖFFNUNGSZEITEN / KONTAKT, BACHELOR, MASTER, LEHRAMT (MODULARISIERT), DIPLOM, MAGISTER, PROMOTION, and STUDIENGANGS-KOORDINATOR(INN)EN UND PRÜFER/INNEN. An arrow points to the 'BACHELOR' item. The main content area is titled 'Pädagogik/ Bildungswissenschaft' and features an image of a hand holding a small green plant with blue flowers. Below the image is the section 'Bachelor Haupt- und Nebenfach' with a list of links: Termine, Formulare, Hinweise für Studierende, Prüfungs- und Studienordnung, Auszug aus dem Protokoll der Sitzung des Prüfungsausschusses, and Kontakt / Ansprechpartner. A red text block states: 'Die Bachelor-Abschlussdokumente für die Absolventen können bei Frau Vurnek im Prüfungsamt abgeholt werden.' Below this is the section 'Weiterführende Links' with two links: Webseite der LMU and Webseite des Lehrstuhls für Allgemeine Pädagogik und Bildungsforschung. In the top right corner of the website screenshot, there is a 'drucken' button.



Informationsquellen (3): Prüfungsamt

- Kontaktperson im Prüfungsamt: Frau Dreier

Dorothea Dreier

Sachbearbeitung, Raum D 020

Aufgabengebiet

Buchwissenschaft, Diplom;

Pädagogik/Bildungswissenschaft, Bachelor;

Pädagogik mit Schwerpunkt Bildungsforschung und Bildungsmanagement, Master

Kontakt

Geschw.-Scholl-Platz 1

Raum D 020

80539 München

Telefon: +49 (0)89 / 2180 - 2873

Fax: +49 (0)89 / 2180 - 16469

E-Mail:  D.D@lmu.de

Sprechstunde:

siehe Öffnungszeiten (Menüpunkt links)

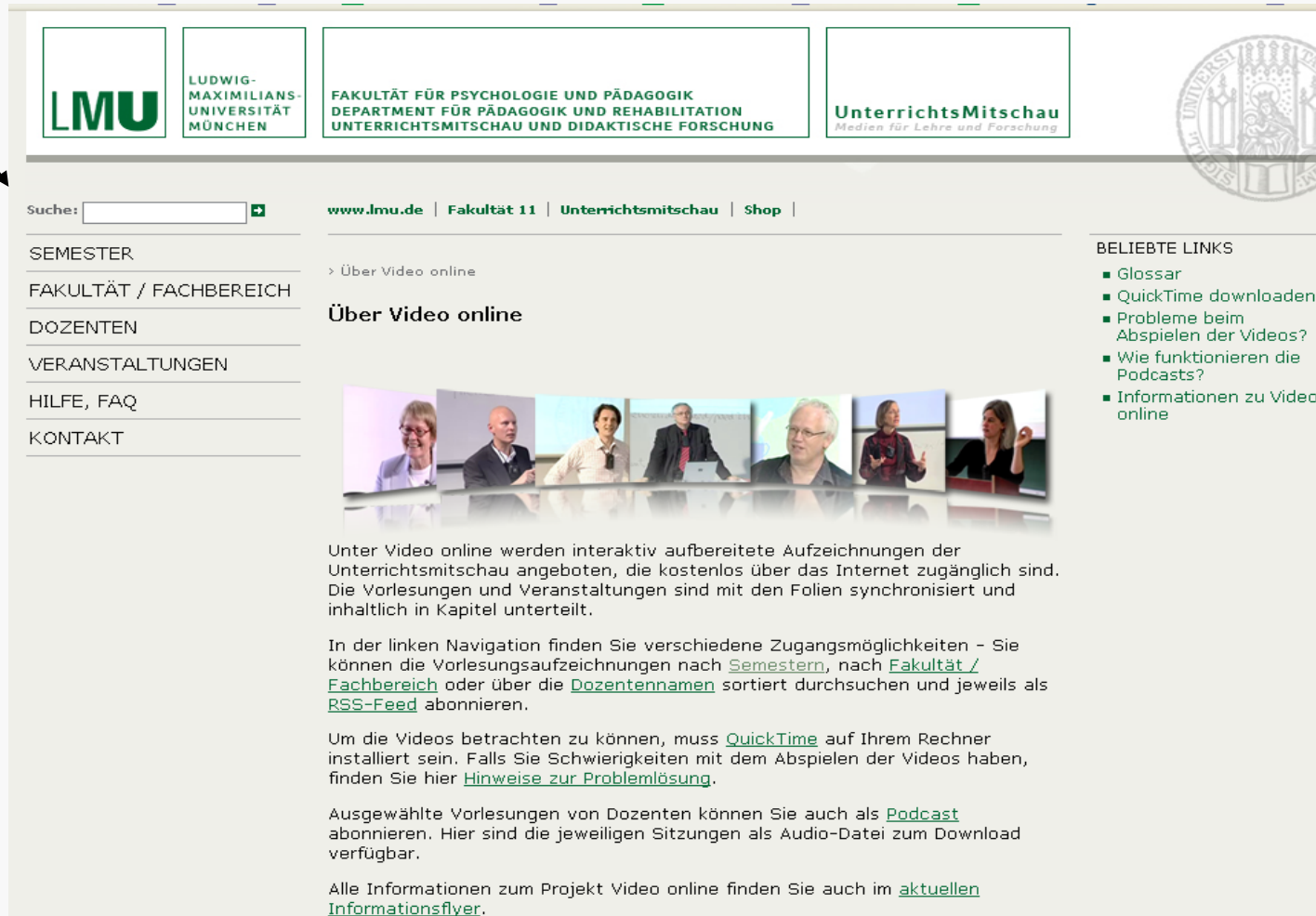
Informationsquellen (4): Unterrichtsmitschau (Video online)

- Auf Video aufgezeichnete Lehrveranstaltungen (inklusive Vorlesungsfolien)
<http://mitschau.edu.lmu.de/>



The screenshot shows the website header with logos for LMU, Ludwig-Maximilians-Universität München, the Faculty of Psychology and Pedagogy, and the Teaching Recording and Didactic Research Department. The main navigation bar includes links for 'www.lmu.de', 'Fakultät 11', 'Sitemap', 'Video online', and 'Shop'. The 'Video online' section features a video thumbnail of a woman speaking, with text describing the service and a '[mehr]' link. Below this is a section for 'Kooperationsklassen - davon profitieren alle' with a thumbnail of children and text about support for children with special needs, also with a '[mehr]' link. On the right, there are sections for 'BELIEBTE LINKS' (Video online, Shop, Glossar, Podcasts) and 'INFORMATIONEN FÜR' (Studierende, Lehrer, Mitarbeiter, Dozenten).

Informationsquellen (5): Unterrichtsmitschau (Video online)



The screenshot shows the website 'Unterrichtsmitschau' from LMU. The header includes the LMU logo, the university name 'LUDWIG-MAXIMILIANS-UNIVERSITÄT MÜNCHEN', the faculty name 'FAKULTÄT FÜR PSYCHOLOGIE UND PÄDAGOGIK DEPARTMENT FÜR PÄDAGOGIK UND REHABILITATION UNTERRICHTSMITSCHAU UND DIDAKTISCHE FORSCHUNG', and the site title 'Unterrichtsmitschau Medien für Lehre und Forschung'. A search bar is located at the top left. The main navigation menu on the left lists: SEMESTER, FAKULTÄT / FACHBEREICH, DOZENTEN, VERANSTALTUNGEN, HILFE, FAQ, and KONTAKT. The main content area is titled 'Über Video online' and features a video player showing a panel of six people. Below the video, there is text explaining that interactive recordings of lectures and events are available for free. It also provides instructions on how to access these videos, mentioning the need for QuickTime and providing links for help and RSS feeds. A 'BELIEBTE LINKS' section on the right lists: Glossar, QuickTime downloaden, Probleme beim Abspielen der Videos?, Wie funktionieren die Podcasts?, and Informationen zu Video online.

Informationsquellen (6)

- Ludwig-Maximilians-Universität (LMU) München
www.lmu.de
- Fakultät für Psychologie und Pädagogik
<http://www.fak11.lmu.de>
- Zentrale Studienberatung (fachübergreifende Beratung)
<http://www.uni-muenchen.de/Studium/kontakt/zsb/index.html>

Diese Links finden Sie alle auf der Internetseite des Bachelorstudiengangs Pädagogik / Bildungswissenschaft
www.edu.lmu.de/bachelor.

Informationsquellen (7): Fachschaft Pädagogik

Fachschaftssitzung:

Zi. 1207, Tel. 089/2180-5291

fachschaft-paedagogik@edu.lmu.de

<http://www.edu.lmu.de/fachpaed/>



**WIR WÜNSCHEN IHNEN EINEN
GUTEN STUDIENANFANG!**

**VIELEN DANK FÜR IHRE
AUFMERKSAMKEIT UND IHR
INTERESSE!**

