

Masterstudiengang Pädagogik

mit Schwerpunkt Bildungsforschung
und Bildungsmanagement

Einführungsveranstaltung

28.09.2018, 12-14 Uhr c.t., Raum M 118, Geschwister- Scholl-Platz 1

Kerstin Gutermuth, Dipl. Des.

Dr. Stepanka Kadera






1. Studienaufbau und Studienschwerpunkte

- a) Pflichtbereich
- b) Wahlpflichtbereich
- c) Beteiligte Lehrstühle

2. Studienorganisation

- a) Prüfungsordnung, Studienplan, Vorlesungsverzeichnis etc.
- b) Belegen, Online-Anmeldung
- c) Prüfungsanmeldung
- d) Besonderheiten der Prüfungs- und Studienordnung (PStO)
- e) Ansprechpartner



1. Studienaufbau und -schwerpunkte



1. Studienaufbau und Schwerpunkte

Masterstudiengang Pädagogik mit Schwerpunkt Bildungsforschung und Bildungsmanagement

Semester / ECTS	1	ECTS	2	ECTS	3	ECTS	4	ECTS	Gesamt
Überblicksvorlesung	V (P 1.1)	3							
Schwerpunkt I: Lehr-, Lern- und Trainingsforschung / Fort- und Weiterbildungsforschung	V + HS (P 2)	9			2 x HS (P 9)	12	Masterarbeit + K (P 10)	30	
Schwerpunkt II: Kindheits- und Jugendforschung / Bildungs- und Bildungsverlaufsforschung			V + HS (P 4)	9					
Interkulturelle Pädagogik und Internationale Bildungsforschung			V (P 6.1)	3	HS (P 6.2)	6			
Praxis	Trainingsmethoden V + S (P 3)	6	Beratungsmethoden S + Ü (P 6)	6	Bildungsmanagement S + Ü (P 8)	6			
Forschungsmethoden	V + S (P 1.2 und P 1.3)	6	V (qualitativ) + V (quantitativ) (P 7.1 und P 7.2)	6	Vertiefung S oder (V + Ü) (P 7.3)	6			
Lehrveranstaltungen aus anderen Bereichen / Fächern	V + S / HS (WP 1 oder WP 2)	6	V + S / HS (WP 1 oder WP 2)	6					
Summe der ECTS		30		30		30		30	120

HS = Hauptseminar K = Kolloquium P = Pflichtmodul/-veranstaltung S = Seminar Ü = Übung V = Vorlesung WP = Wahlpflichtmodul/-veranstaltung

a) Pflichtbereich

- Einführung in Inhalte und Methoden des Studiums (P 1)
- Schwerpunktmodul I: Lehr-, Lern- und Trainingsforschung sowie Fort- und Weiterbildungsforschung (P 2 / P 9)
- Schwerpunktmodul II: Kindheits- und Jugendforschung sowie Bildungs- und Bildungsverlaufsforschung (P 4 / P 9)
- Praktische Module:
 - Trainingsmethoden (P 3)
 - Beratungsmethoden (P 6)
 - Bildungsmanagement (P 8)
- Empirische Forschungsmethoden (qualitativ & quantitativ – P 7)
- Masterarbeit & Kolloquium (P 10)



➤ P 1 Theorien und Methoden der Bildungsforschung und des Bildungsmanagements

- P 1.1 Einführung in die Bildungsforschung und das Bildungsmanagement (Prof. Ditton)
- P 1.2 Methoden der Bildungsforschung und des Bildungsmanagements (Prof. Eckert)
- P 1.3 Seminar zu Methoden der Bildungsforschung und des Bildungsmanagements (Prof. Eckert; N.N.)



➤ P 2 Schwerpunktmodul I (Lehr-, Lern – und Trainingsforschung / Fort- und Weiterbildungsforschung)

- P 2.1 Vorlesung Lern- und Weiterbildungsforschung (Prof. Tippelt, Dr. Dorfschmidt, N.N.)
- P 2.2:
 - Seminar Berufliche Sozialisation (Prof. Gerstenmaier)
 - Lebensbegleitendes Lernen: Probleme und Perspektiven für die (wissenschaftliche) Weiterbildung (Prof. Azizi Ghanbari)



➤ P 3 Trainingsmethoden

- P 3.1 Vorlesung Trainingsmethoden (PD Dr. Nistor, N.N.)
- P 3.2 Seminar zur Vorlesung Trainingsmethoden (PD Dr. Nistor)



b) Wahlpflichtbereich (6 ECTS pro Semester)

➤ WP 1: Interdisziplinäre Perspektiven

- **Veranstaltungen der Pädagogik**
 - WS: Interdisziplinärer Diskurs mit Schwerpunkt Philosophie (HS)
 - SS: Interdisziplinärer Diskurs mit Schwerpunkt Religionen (HS)
 - WS + SS: Lebenslagen, Lebensphasen, Lernkontexte I + II (HS)
- **Veranstaltungen der Psychologie**
 - WS: Markt-, Konsumenten- und ökonomische Psychologie (VL + S)
 - WS: Angewandte Sozialpsychologie (VL + S)
 - SS: Arbeits- und Organisationspsychologie (VL + S)

➤ WP 2: Arbeitsrecht

- WS: Individualarbeitsrecht (VL + S)
 - **Dringend empfohlen für das 1. Fachsemester: Grundkurs Zivilrecht (4 SWS)**
- SS: Kollektivarbeitsrecht (VL + S)

Die Wahl des Moduls WP1 oder WP 2 ist bindend auch für das 2. Semester!

➤ WP 1: Interdisziplinäre Perspektiven

- Lebenslagen, Lebensphasen, Lernkontexte (HS, 6 ECTS)
- Interdisziplinärer Diskurs mit Schwerpunkt Philosophie (HS, 6 ECTS)
- Markt-, Konsumenten- und ökonomische Psychologie (VL + S, je 3 ECTS)
- Angewandte Sozialpsychologie (VL + S, jeweils 3 ECTS)

➤ WP 2: Arbeitsrecht

- Individualarbeitsrecht (VL + S)
- Zivilrecht (Grundkurs, 4 SWS)



c) Beteiligte Lehrstühle / Fakultäten

Department Pädagogik und Rehabilitation

Lehrstuhl für Pädagogik, Bildungs- und Sozialisationsforschung
(Inhaber: Prof. Dr. Hartmut Ditton)

Lehrstuhl für Allgemeine Pädagogik und Bildungsforschung
(Prof. Dr. Azizi Ghanbari)

Department Psychologie

Lehrstuhl für Empirische Pädagogik und Pädagogische Psychologie
(Inhaber: Prof. Dr. Frank Fischer)

Lehrstuhl für Grundschulpädagogik

Prof. Dr. Elke Inckemann

Wahlpflichtbereich:

LS Wirtschafts- und Organisationspsychologie

LS Sozialpsychologie

Juristische Fakultät



2. Studienorganisation



Prüfungs- und Studienordnung mit Anlage 2 und Korrespondenztabelle

(download unter www.edu.lmu.de/master)

Anlage 2: Informationen zu der Modulstruktur, Prüfungsform, Prüfungsdauer, Wiederholbarkeit der Prüfungen, ECTS-Punkte etc.

Korrespondenztabelle (Anlage zur Anlage 2): Auflistung der Prüfungsformen und –dauern zu „A“, „B“ und „C“.

Module						Lehrveranstaltungen				Modulprüfungen / Modulteilprüfungen							
1	2	3	4	5	6	7	8	9	10	11	12	13	14	15	16	17	18
Semester*	Zulassungsvoraussetzung	Pflicht (P) / Wahlpflicht (WP)	Kurzbezeichnung des Moduls bzw. der Lehrveranstaltung	Bezeichnung des Moduls	eingelassen im	Zulassungsvoraussetzung	Bezeichnung der Lehrveranstaltung	Unterrichtsform	EWG	Zulassungsvoraussetzung	Prüfungsart*	Prüfungsform†	Prüfungsdauer*	Benotung bzw. bestandens/ nicht bestanden	Notengewicht	Wiederholbarkeit	ECTS-Punkte*
4 Masterstudiengang: Pädagogik mit Schwerpunkt Bildungsforschung und Bildungsmanagement (Master of Arts, M.A.)																	120
1. Fachsemester																	
1.	keine	P	P 1	Theorien und Methoden der Bildungsforschung und des Bildungsmanagements	WS					keine	MP	A	A	Benotung		beliebig	9
		P	P 1.1		WS	keine	Einführung in die Bildungsforschung und das Bildungsmanagement	Vorlesung	2								(3)
		P	P 1.2		WS	keine	Methoden der Bildungsforschung und des Bildungsmanagements	Vorlesung	2								(3)
		P	P 1.3		WS	keine	Seminar zu Methoden der Bildungsforschung und des Bildungsmanagements	Seminar	2								(3)
1.	keine	P	P 2	Schwerpunktmodul I (Lehr-, Lern- und Trainingsforschung / Fort- und Weiterbildungsforschung)	WS					keine	MP	B	B	Benotung		beliebig	9
		P	P 2.1		WS	keine	Lern- und Weiterbildungsforschung	Vorlesung	2								(3)
		P	P 2.2		WS	keine	Seminar zu Lern- und Weiterbildungsforschung	Seminar	2								(6)
1.	keine	P	P 3	Trainingsmethoden	WS					keine	MP	C	C	Benotung		beliebig	6
		P	P 3.1		WS	keine	Vorlesung Trainingsmethoden	Vorlesung	2								(3)
		P	P 3.2		WS	keine	Seminar zu Trainingsmethoden	Seminar	2								(3)



Korrespondenztabelle zu Prüfungsformen und -dauern:

Alternative Prüfungsform (Spalte 13)	Prüfungsdauer (Spalte 14)
A	
Mögliche alternative Prüfungsleistungen	
Klausur	60-100 Minuten
Mündliche Prüfung	15-30 Minuten
Übungsaufgaben	3-6 Aufgaben je 4.000 – max. 8.000 Zeichen
Übungsaufgaben und Klausur	2-4 Aufgaben je 2.500 – max. 5.000 Zeichen und 45-60 Minuten

Alternative Prüfungsform (Spalte 13)	Prüfungsdauer (Spalte 14)
B	
Mögliche alternative Prüfungsleistungen	
Klausur	60-100 Minuten
Mündliche Prüfung	15-30 Minuten
Übungsaufgaben	3-6 Aufgaben je 4.000 – max. 8.000 Zeichen
Übungsaufgaben und Klausur	2-4 Aufgaben je 2.500 – max. 5.000 Zeichen und 45-60 Minuten
Referat	30-60 Minuten
Referat und Hausarbeit	15-30 Minuten und 30.000 – max. 60.000 Zeichen
Übungsaufgaben und Forschungsarbeit	2-4 Aufgaben je 2.500 – max. 5.000 Zeichen und 20.000 – max. 40.000 Zeichen
Forschungsarbeit	40.000 – max. 70.000 Zeichen
Hausarbeit	40.000 – max. 70.000 Zeichen

Alternative Prüfungsform (Spalte 13)	Prüfungsdauer (Spalte 14)
C	
Mögliche alternative Prüfungsleistungen	
Trainingskonzept	40.000 – max. 70.000 Zeichen
Mündliche Prüfung	15-30 Minuten
Praktikumsbericht	40.000 – max. 70.000 Zeichen
Hausarbeit	40.000 – max. 70.000 Zeichen
Referat	30-60 Minuten
Referat und Hausarbeit	15-30 Minuten und 30.000 – max. 60.000 Zeichen

Korrektur zu Anlage 2 der PStO:

WP 1: Begleitseminare zu „Angewandte Sozialpsychologie“ und „Markt-, Konsumenten- und ökonomische Psychologie“: finden im WiSe oder im SoSe statt!

Anlage 2: Module, Lehrveranstaltungen, Modulprüfungen / Modulprüfungen Seite 2 von 8

Semester	Module				Lehrveranstaltungen				Modulprüfungen / Modulprüfungen									
	1	2	3	4	1	2	3	4	1	2	3	4	5	6	7	8	9	10
	Erstsemesterversuch	Fachprüfung	Abschließende Prüfung	Bewertung des Moduls	Erstsemesterversuch	Bewertung der Lehrveranstaltung	Interaktion	WS	Erstsemesterversuch	Fachprüfung	Fachprüfung	Fachprüfung	Fachprüfung	Bewertung im Modulabschlussklausur	Bestanden	Notbestanden	ECTS-Anzahl	
Aus der Wahlprüfungsleistung WP 1 und WP 2 ein Modulbestandteil zu wählen.																		
	Ja	Nein	WP 1.1	WS														
Aus den Wahlprüfungsleistungen WP 1.1, WP 1.2 und WP 1.3 ein Modulbestandteil zu wählen.																		
Aus der Wahl der Wahlprüfungsleistungen WP 1.1, WP 1.2 und WP 1.3 ein Modulbestandteil zu wählen.																		
1			WP 1.1	WS	Ja	Inhaltsbereich: Ethik und Soziale Psychologie	Vorlesung	2	Ja	WP	0	0	0	Bestung		Ja	0	
1			WP 1.2	WS	Ja	Markt, Konsumenten und ökonomische Psychologie	Vorlesung	2	Ja	WP	0	0	0	Bestung		Ja	0	
1			WP 1.3	WS	Ja	Angewandte Sozialpsychologie	Seminar	2	Ja	WP	0	0	0	Bestung		Ja	0	
1			WP 1.4	WS	Ja	Angewandte Sozialpsychologie	Seminar	2	Ja	WP	0	0	0	Bestung		Ja	0	
1			WP 1.5	WS	Ja	Angewandte Sozialpsychologie	Seminar	2	Ja	WP	0	0	0	Bestung		Ja	0	
1			WP 1.6	WS	Ja	Lehrstuhl: Lernprozesse / Lehrstuhl 1	Vorlesung	2	Ja	WP	0	0	0	Bestung		Ja	0	
			WP 2.1	WS	Ja	Multimedial												
			WP 2.2	WS	Ja	Multimedial												
				WS	Ja	Multimedial												

1: Erläuterungen in der Spalte 1, 2, 3, 4 und 5 des Modultabells

Studienplan zur Anlage 2 – knapper dargestellt:

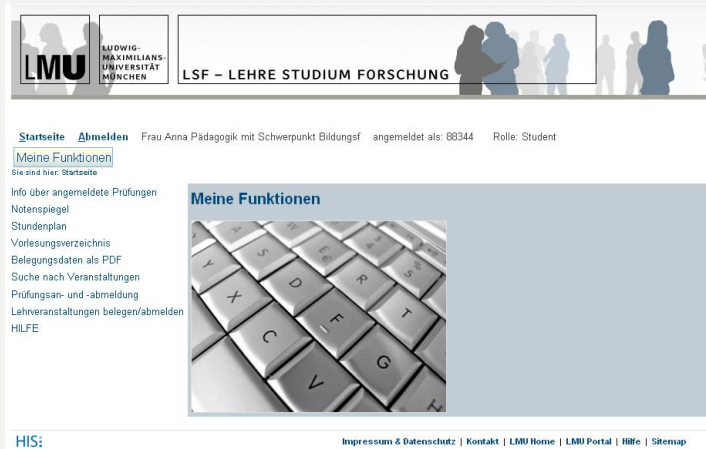
Masterstudiengang Pädagogik mit Schwerpunkt Bildungsforschung und Bildungsmanagement

P / WP	Kurzbezeichnung	Modul- und Veranstaltungstitel	Sem.	WS/SS	Form	SWS	ECTS	Prüfung
P	P 1	Theorien und Methoden der Bildungsforschung und des Bildungsmanagements	1.	WS		6	9	MP
P	P 1.1	Einführung in die Bildungsforschung und das Bildungsmanagement***	1.	WS	V	2	3	
P	P 1.2	Methoden der Bildungsforschung und des Bildungsmanagements	1.	WS	V	2	3	
P	P 1.3	Seminar zu Methoden der Bildungsforschung und des Bildungsmanagements	1.	WS	S	2	3	
P	P 2	Schwerpunktmodul I (Lehr-, Lern- und Trainingsforschung / Fort- und Weiterbildungsforschung)	1.	WS		4	9	MP
P	P 2.1	Lern- und Weiterbildungsforschung*/***	1.	WS	V	2	3	
P	P 2.2	Seminar zu "Lern- und Weiterbildungsforschung"*	1.	WS	HS	2	6	
P	P 3	Trainingsmethoden	1.	WS		4	6	MP
P	P 3.1	Vorlesung Trainingsmethoden	1.	WS	V	2	3	
P	P 3.2	Seminar zu Trainingsmethoden	1.	WS	S	2	3	
WP	WP 1	Interdisziplinäre Perspektiven	1./2.	WS/SS		(4-8)	12	
WP	WP 1.1.1	Interdisziplinärer Diskurs mit Schwerpunkt Philosophie	1.	WS	HS	2	6	MTP
WP	WP 1.1.2	Markt-, Konsumenten- und ökonomische Psychologie	1.	WS	V	2	3	MTP
WP	WP 1.1.3	Begleitseminar Markt-, Konsumenten- und ökonomische Psychologie für Nebenfach-	1.	WS und SS		2	3	MTP

Belegen - Online-Anmeldung

www.lsf.lmu.de

An der LMU melden Sie sich zu Ihren Lehrveranstaltungen online an. Sie machen das im Campusmanagement der LMU im sogenannten LSF.



LMU LUDWIG-
MAXIMILIANS-
UNIVERSITÄT
MÜNCHEN

LSF - LEHRE STUDIUM FORSCHUNG

Startseite Abmelden Frau Anna Pädagogik mit Schwerpunkt Bildungsf angemeldet als: 88344 Rolle: Student

Meine Funktionen

Sie sind hier: Startseite

Info über angemeldete Prüfungen
Notenspiegel
Stundenplan
Vorlesungsverzeichnis
Belegungsdaten als PDF
Suche nach Veranstaltungen
Prüfungsan- und -abmeldung
Lehrveranstaltungen belegen/abmelden
HILFE

Meine Funktionen

HIS: Impressum & Datenschutz | Kontakt | LMU Home | LMU Portal | Hilfe | Sitemap



Ansprechpartnerin für Fragen zu LSF

Studiengangskoordination: **Kerstin Gutermuth**

gutermuth@edu.lmu.de

Wichtig:

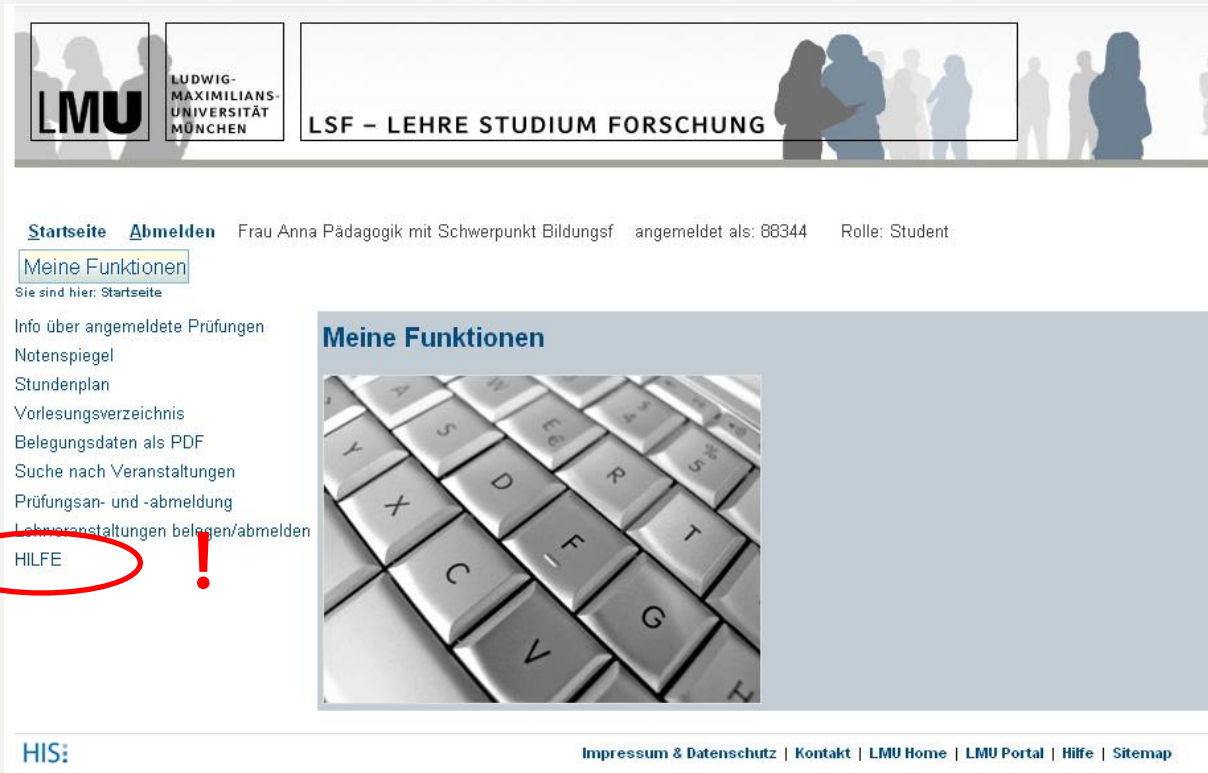
Bei Fragen zum Belegen schicken Sie bitte immer mit:

- Matrikelnummer
- entsprechende Veranstaltungsnummer(n)

Belegfrist für Master-Erstsemester:

aktuelle Fristen finden Sie im LSF-Vorlesungsverzeichnis

Vor dem Belegen



The screenshot shows the LMU online portal interface. At the top, there is a header with the LMU logo and the text "LUDWIG-MAXIMILIANS-UNIVERSITÄT MÜNCHEN" and "LSF - LEHRE STUDIUM FORSCHUNG". Below the header, there is a navigation bar with "Startseite" and "Abmelden" links, and user information: "Frau Anna Pädagogik mit Schwerpunkt Bildungsf", "angemeldet als: 88344", and "Rolle: Student".

On the left side, there is a "Meine Funktionen" menu with the following items:

- Info über angemeldete Prüfungen
- Notenspiegel
- Stundenplan
- Vorlesungsverzeichnis
- Belegungsdaten als PDF
- Suche nach Veranstaltungen
- Prüfungsan- und -abmeldung
- Lehrveranstaltungen belegen/abmelden
- HILFE**

The "HILFE" link is circled in red, and a red exclamation mark is placed next to it. To the right of the menu, there is a "Meine Funktionen" section with a keyboard image.

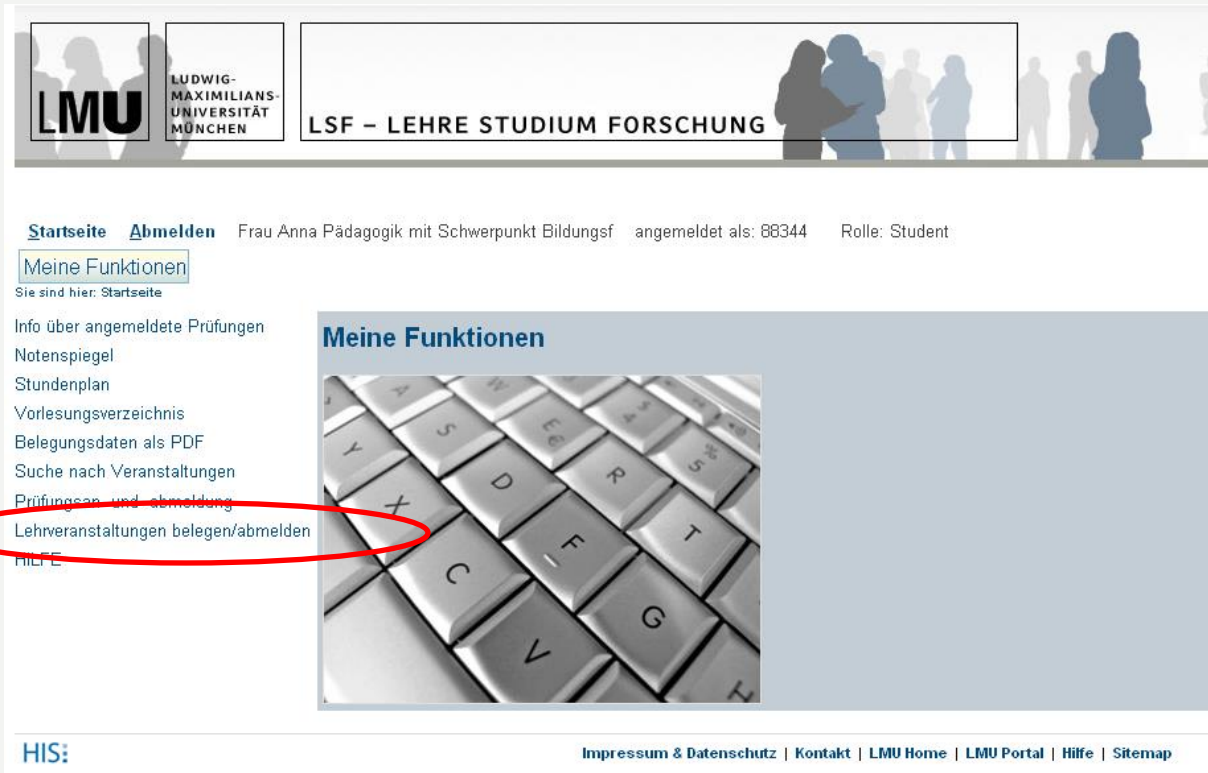
At the bottom left, there is a "HIS:" label. At the bottom right, there is a footer with the following links: "Impressum & Datenschutz | Kontakt | LMU Home | LMU Portal | Hilfe | Sitemap".



Vor dem Belegen

Über den Hilfe Button in LSF gelangen Sie zu den LSF-Tutorials. Eignen Sie sich hier die notwendigen Fähigkeiten und das Wissen an, wie LSF zu benutzen ist.

Belegen von Lehrveranstaltungen




The screenshot shows the user interface of the LSF (Lehre Studium Forschung) portal. At the top, there is a header with the LMU logo and the text 'LUDWIG-MAXIMILIANS-UNIVERSITÄT MÜNCHEN' and 'LSF - LEHRE STUDIUM FORSCHUNG'. Below the header, the user is logged in as 'Frau Anna Pädagogik mit Schwerpunkt Bildungsf' with the ID 'angemeldet als: 88344' and the role 'Rolle: Student'. A navigation bar includes 'Startseite' and 'Abmelden'. A 'Meine Funktionen' menu is visible on the left, with the option 'Lehrveranstaltungen belegen/abmelden' circled in red. The main content area features a 'Meine Funktionen' section with a keyboard image. At the bottom, there is a footer with 'HIS:' and a list of links: 'Impressum & Datenschutz | Kontakt | LMU Home | LMU Portal | Hilfe | Sitemap'.

Startseite **Abmelden** Frau Anna Pädagogik mit Schwerpunkt Bildungsf angemeldet als: 88344 Rolle: Student

Meine Funktionen
Sie sind hier: [Startseite](#)

- Info über angemeldete Prüfungen
- Notenspiegel
- Stundenplan
- Vorlesungsverzeichnis
- Belegungsdaten als PDF
- Suche nach Veranstaltungen
- Prüfungen und -abmeldung
- Lehrveranstaltungen belegen/abmelden**
- HILFE

Meine Funktionen



HIS: [Impressum & Datenschutz](#) | [Kontakt](#) | [LMU Home](#) | [LMU Portal](#) | [Hilfe](#) | [Sitemap](#)



Belegen von Veranstaltungsplanung

Veranstaltungen Ihres Studienganges belegen Sie über den **Modulbaum**, d.h. sie klicken auf:

„Lehrveranstaltung belegen/abmelden“



Seminartausch

Ein Seminarplatztausch ist nur mit Tauschpartner möglich. Infos hierzu finden Sie auch auf den Seiten der Fachschaft der Pädagogik.

Falls Sie tauschen, senden Sie bitte eine Mail mit folgenden Informationen an die Studiengangskoordinatorin:

- Matrikelnummern
- Veranstaltungsnummern



Belegen mit Kind

Eltern mit zeitlich begrenzter Kinderbetreuung und Kleinkindern, können Ihre Seminarwünsche vor dem Belegzeitraum äußern.

Mail an: Kerstin Gutermuth, gutermuth@edu.lmu.de

Betreff: Belegen mit Kind, ggf. mit Prioritäten

Angaben: - Lehrveranstaltungsnummer(n)
- Matrikelnummer



Prüfungsanmeldung

The screenshot shows the LMU LSF (Lehre Studium Forschung) portal. At the top, there is a navigation bar with the LMU logo and the text 'LUDWIG-MAXIMILIANS-UNIVERSITÄT MÜNCHEN' and 'LSF – LEHRE STUDIUM FORSCHUNG'. Below this, the user is logged in as 'Frau Anna Pädagogik mit Schwerpunkt Bildungsf' with the ID 'angemeldet als: 88344' and the role 'Rolle: Student'. A navigation menu includes 'Startseite' and 'Abmelden'. The main content area is titled 'Meine Funktionen' and lists several options: 'Info über angemeldete Prüfungen', 'Notenspiegel', 'Stundenplan', 'Vorlesungsverzeichnis', 'Belegungsdaten als PDF', 'Suche nach Veranstaltungen', 'Prüfungsan- und -abmeldung' (circled in red), 'Lehrveranstaltungen belegen/abmelden', and 'HILFE'. To the right of the menu is a large image of a computer keyboard with the title 'Meine Funktionen' overlaid. At the bottom, there is a footer with 'HIS:' on the left and a list of links: 'Impressum & Datenschutz | Kontakt | LMU Home | LMU Portal | Hilfe | Sitemap' on the right.



Prüfungsanmeldung

Um an Prüfungen teilnehmen zu können, müssen Sie zwingend vorab **angemeldet** sein.

→ **bitte dran denken und sich für Prüfungen anmelden!**

Die Prüfungsanmeldung findet immer in der **4. und 5. Vorlesungswoche** statt.

→ WiSe 2018/19: **5. -18.** November 2018 (über LSF)



Prüfungswiederholung:

- Beliebig oft im Rahmen der Fristen des Studiums
- Jeder im vorgesehenen Semester abgelegte Prüfungsversuch gilt als „Freischuss“ (werden Prüfungen in einem anderen Semester als in der Satzung (Anlage 2) angegebenen erstmals abgelegt, besteht keine Möglichkeit zur Notenverbesserung)
- Eine im „Freien Prüfungsversuch“ **bestandene** Prüfung kann **zur Notenverbesserung** einmal zum nächsten regulären Termin wiederholt werden
→ d. h. **in einem Jahr**
- **Vor Prüfung zur Notenverbesserung:
Bei Herrn Brader (Prüfungsbeauftragter) melden!**
- Eine im „Freien Prüfungsversuch“ **nicht bestandene** Prüfung: Wiederholung direkt im darauffolgenden Semester



Fachstudienberatung Master & Prüfungsbeauftragter:

Philipp Brader

Leopoldstr. 13, Raum 3109

Klausurensprechstunde: nach Vereinbarung

philipp.brader@edu.lmu.de

Studiengangskoordination Master:

Kerstin Gutermuth, Dipl. des.

Martiusstr. 4, Raum 413, Tel.: 089/2180-5380;

studiengangskoordination.paed@edu.lmu.de



Praktikumsbeauftragte

Dr. Julia Dorfschmidt,

Leopoldstr. 13, Raum 3402

E-Mail-Adresse folgt

Frauenbeauftragte

Dr. Petra Barchfeld

Leopoldstr. 13, Raum 3308

barchfeld@psy.lmu.de



Tutorenbeauftragte

(Münchener Tutorenprogramm für Pädagogen, MTP):

Vera Geselbracht

Leopoldstr.13 / Raum 1203

Vera.Geselbracht@edu.lmu.de



Prüfungsausschuss:

- Prof. Dr. Thomas Eckert (Vorsitzender)
- PD Dr. Karsten Stegmann
- N.N.

Prüfungsamt:

- Sachbearbeiterin Dorothea Dreier
Prüfungsamt Geistes- und Sozialwissenschaften (PAGS)
Geschwister-Scholl-Platz 1, Zi. D020
Tel.: 089/2180-2873
D.D@lmu.de



Sprachenzentrum der LMU

- Präsenz- und Online-Sprachkurse
- www.sprachenzentrum.lmu.de → LSF-Vorlesungsverzeichnis (Studierende aller Fächer)
- Online-Anmeldung, Kursbeginn: 2. Semesterwoche
- für manche Sprachen ist ein Einstufungstest notwendig

Fachschaft Pädagogik

Leopoldstraße 13, Zimmer 1207

Kontakt:

Telefon: 89 / 2180 – 5291

E-Mail: fachschaft-paedagogik@edu.lmu.de

Facebook unter: Fachschaft Pädagogik LMU

Informationen online auf der Homepage:

www.edu.lmu.de/master → Aktuelle Termine
(laufend aktualisiert)

Campus-Emailadresse → Infos der Dozenten,
der Koordinatorin

Aufgrund der neuen **Datenschutzrichtlinien** sind alle Dozent_innen angehalten nur noch über die Campus-Adressen zu kommunizieren. Bitte nutzen Sie diese für den E-Mail-Verkehr, andernfalls kann Ihre Mail nicht beantwortet werden!

VIELEN DANK FÜR IHRE AUFMERKSAMKEIT!

... NOCH FRAGEN?

