



LUDWIG-  
MAXIMILIANS-  
UNIVERSITÄT  
MÜNCHEN



# **Einführende Informationen zum Nebenfach im Bachelorstudiengang Pädagogik / Bildungswissenschaft**

Wintersemester 2021/2022

# Herzlich Willkommen!

- ... an einer der renommiertesten Universitäten Deutschlands und weltweit
- ... an einer sehr forschungsstarken Fakultät
- ... in einem gleichermaßen forschungs- wie handlungsorientierten Studiengang
- ... im postgradualen Studium
- ... zu einem hybriden Semester
- ... im Nebenfach des Bachelorstudiengangs „Pädagogik / Bildungswissenschaft“!**

# Überblick

1. Wichtige Informationen zur ersten Vorlesungswoche (ab dem 18.10.21)
2. Das Online-Studium an der LMU
3. Lehr- und Forschungsschwerpunkte der Lehrstühle
4. Studiengangsaufbau und Organisation des Studiums
5. Studiengangskoordination & Belegen von Lehrveranstaltungen
6. Beratung und wichtige Ansprechpartner\*innen



# Wichtige Informationen zur ersten Vorlesungswoche

ab dem 18.10.21

## Veranstaltungsstart

- Da in der ersten Semesterwoche die Einführungsveranstaltungen für das Hauptfach stattfinden, **starten alle Lehrveranstaltungen für das Haupt- und das Nebenfach erst ab der zweiten Vorlesungswoche!**
- In der ersten Semesterwoche belegen Sie bitte ausschließlich Ihre **Seminare zu „Sozialisation und Bildung I“** und die **Tutorien zu „Grundbegriffe der Pädagogik“** im HISLSF. (siehe Kapitel 5)

Belegfrist: **18. - 20. Oktober 2021**

Platzvergabe: **21 Oktober 2021**

Restplatzvergabe: Di **22. - 29. Okt. 2021**



LUDWIG-  
MAXIMILIANS-  
UNIVERSITÄT  
MÜNCHEN



# Das (Online-)Studium an der LMU

# Wintersemester 2021/2022 „Onlinestudium mit ausgeweitetem Präsenzanteil“



## Vorgaben

- 14. Infektionsschutzmaßnahmenverordnung
- Rahmenkonzept für die bayrischen Hochschulen
- LMU-Regelungen

## Aktuelle Regelungen (Bayrische Corona Ampel = Grün)

- Kontakterfassung bei Veranstaltungen mit mehr als 1000 Personen
- Veranstaltungen bis zu 1000 Personen: keine Abstandspflicht, aber Maskenpflicht am Platz, auch für Dozierende.
- Die Maskenpflicht entfällt, wenn ein Mindestabstand von 1,5m eingehalten werden kann (auch für Dozierenden)
- Stichprobenartige Prüfung der Einhaltung der 3G-Regeln (Eingangsbereiche, mobiles Wachpersonal, Dozierende)





## Lehr-Lernformate im (Online-)Studium

- Präsenzveranstaltungen (ohne digitalen Zugang)
- Hybride Veranstaltungen (mit ergänzender Videokonferenz)
- synchrone Onlineveranstaltungen (z. B. Zoom-Veranstaltung)
- Asynchrone Onlineveranstaltungen (z. B. VideoOnline, LMUcast)
- ➔ Ggf. auch Mischformen

### Prinzipiell gilt:

- Es gibt keine Anwesenheitspflicht an bayerischen Universitäten.
- Es gibt keine Pflicht zur Präsenzlehre.
- Liegt kein G von 3G vor, besteht kein Anrecht auf eine digitale Alternative.
- In Absprache mit den Dozierenden werden ggf. flexible Lösungen bereit gehalten (z. B. Bereitstellung prüfungsrelevanter Unterlagen auf Moodle)



- Das Online-Studium geht davon aus, dass Sie alle die technischen Voraussetzungen dafür haben.
- Falls Sie damit Probleme haben oder falls es andere Dinge gibt, die Ihren persönlichen Bedarf oder Ihre Bedürfnisse betreffen, melden Sie sich bitte rechtzeitig bei den Dozierenden.
- Das Online-Studium erhöht für Sie die zeitliche Flexibilität, stellt aber höhere Anforderungen an Ihre Selbststeuerung.



## Kommunikationskultur bei Videokonferenzen

- Es sollte stets nur eine Person sprechen
- Zuhörer sollten ihr Audio auf „stumm“ schalten (es sei denn, sie haben einen Beitrag zum Diskurs!)
- Machen Sie gerne die Videoübertragung an (es sei denn, die Übertragung ist schlecht)

## Privatsphäre

- Sie dürfen einen „Virtuellen Hintergrund“ wählen, um ihre Privatsphäre zu schützen
- Bitte machen Sie keine Screenshots, Fotografien oder Videoaufnahmen des Bildschirms, um die Privatsphäre der Anderen zu schützen!



## Do's und Don'ts

- Planen Sie Ihr digitales Semester genau so wie ihr Präsenzsemester → Überfrachten Sie Ihren Stundenplan nicht!
- Planen Sie sich für die Kursarbeit feste Zeiten ein → Nutzen Sie wenn möglich die im Stundenplan vorgesehenen Zeiträume
- Berücksichtigen Sie Ihr individuelles Arbeitstempo und passen Sie Ihren Arbeitsplan ggf. an
- Bringen Sie sich ein und gestalten Sie die Veranstaltungen mit
- Informieren Sie sich über Möglichkeiten mit den jeweiligen Dozenten zu kommunizieren (Zoom, Telefon, Email, Moodle)
- Halten Sie sich an die vereinbarten Kommunikationsregeln (z. B. Video einschalten bei Zoom-Meetings)



## Weitere Informationen:

- Bitte informieren Sie sich nach dem Belegen im LSF oder direkt bei den Leitenden der einzelnen Veranstaltungen, ob diese in Präsenz, digital oder als Hybrid angeboten werden.
- Alle Vorlesungen werden aufgezeichnet zur Verfügung gestellt und können unter <https://videoonline.edu.lmu.de/de> nach dem Campus-Login angesehen werden. Der Campus-Login befindet sich auf der rechten Seite der Website. (Mit Ihrer Campuskennung!)
- Um an online angebotenen Seminaren teilnehmen zu können, müssen Sie sich vorher ins System eingeloggt und den Zoom-Account aktiviert haben. Sie benötigen hierzu Ihre Campuskennung, die Sie bei Ihrer Immatrikulation erhalten. Melden Sie sich dann bitte hier an: <https://lmu-munich.zoom.us/>



## Kommunikation mit den Kommiliton/-innen

- Auch in digitalen Veranstaltungen gibt es Gruppen und Projektarbeiten
- Digitale Kommunikation und Zusammenarbeit mit Projektgruppen hat andere Herausforderungen als in Präsenz

## Tipps für die Zusammenarbeit in digitalen Arbeits- und Projektgruppen

- Bestimmen Sie zu Beginn Regeln für die Zusammenarbeit in der Projektgruppe!
- Entscheiden Sie ein Medium mit dem Sie primär zusammenarbeiten wollen (z.B. Zoom und Email oder ein Gruppenarbeitsforum in Moodle)
- Bestimmen Sie einen Moderator, der den jeweiligen Arbeitsauftrag steuert und wechseln Sie diese Rolle durch
- Ordnen Sie Arbeitspakete einzelnen Personen zu
- Machen Sie einen klaren Zeitplan und legen Sie Deadlines für Teilziele fest
- Sorgen Sie für ein ausgewogenes Arbeitsvolumen der Gruppenmitglieder



LUDWIG-  
MAXIMILIANS-  
UNIVERSITÄT  
MÜNCHEN



# Lehr- und Forschungsschwerpunkte der Lehrstühle

<b>Department Pädagogik und Rehabilitation</b>	<b>Department Psychologie</b>
LS für Pädagogik, Erziehungs- und Sozialisationsforschung (Prof. Dr. Miriam Gebauer)	LS für Empirische Pädagogik und Pädagogische Psychologie (Prof. Dr. Frank Fischer)
LS für Allgemeine Pädagogik und Bildungsforschung (Prof. Dr. Bernhard Schmidt-Hertha)	





# Studiengangsaufbau und Organisation des Studiums



# Organisation des Studiums



## Campus-Emailadresse

- Für die Kommunikation im Studium haben Sie eine Campus-Emailadresse erhalten: i.d.R. [Vorname.Nachname@campus.lmu.de](mailto:Vorname.Nachname@campus.lmu.de)
- Aufgrund der neuen Datenschutzrichtlinien sind alle Dozent:innen angehalten, nur noch über die Campus-Adressen zu kommunizieren.
- Bitte nutzen Sie für die Kommunikation mit den Dozent:innen ausschließlich diese für den E-Mail-Verkehr, andernfalls kann Ihre Mail u. U. nicht beantwortet werden!
- Lesen Sie Ihre E-Mails in diesem Postfach regelmäßig: Auf diesem Weg erhalten Sie wichtige Infos!
- Leiten Sie die Campus-Mail-Adresse auf Ihre private Mail-Adresse um, damit Sie für den Studiengang erreichbar sind.



- Setzen Sie sich mit der **Anlage 2** der Prüfungs- und Studienordnung (Version vom 16. Juli 2010!) und/oder dem **Studienplan** des BA Pädagogik auseinander
- Am Ende eines Semesters rechtzeitig über die nächsten Fristen für das **Belegen** (Online-Seminaranmeldung) und die **Prüfungsanmeldung** (**immer 4. & 5. Vorlesungswoche**) informieren (auf der Seite des Prüfungsamtes [www.pags.pa.lmu.de](http://www.pags.pa.lmu.de) oder des Studiengangs) und **diese Fristen bitte unbedingt einhalten.**
- Bitte erstellen Sie jedes Semester einen Online-Stundenplan im HISLSF ([www.lsf.lmu.de](http://www.lsf.lmu.de))
- Bitte alle in der Anlage 2 aufgeführten Lehrveranstaltungen im dafür vorgesehenen Semester besuchen.



## Aktuelle Informationen zum Master: [https://www.edu.lmu.de/apb/studium\\_lehre/bachelor/nebenfach/index.html](https://www.edu.lmu.de/apb/studium_lehre/bachelor/nebenfach/index.html)

LMU LUDWIG-MAXIMILIANS-UNIVERSITÄT MÜNCHEN

FAKULTÄT FÜR PSYCHOLOGIE UND PÄDAGOGIK  
DEPARTMENT PÄDAGOGIK UND REHABILITATION

ALLGEMEINE PÄDAGOGIK  
UND BILDUNGSFORSCHUNG

Google™ benutzerdefinierte www.lmu.de Fakultät für Psychologie und Pädagogik LMU-Portal Sitemap

Startseite Studium und Lehre Bachelor Nebenfach

AKTUELLES ÜBER UNS PERSONEN

STUDIUM UND LEHRE

Allgemeine Pädagogik für Lehramtsstudierende

Bachelor

Aktuelles

Allgemeine Informationen

Ansprechpartner\*innen und Koordination

Bachelorarbeit

Bewerber

Externe Praxisphase

Fachstudienberatung

**Nebenfach**

Praxismodule

Prüfungsanrechnung

Tätigkeits- und Berufsfelder

ERASMUS

Erfahrungsberichte

Fachstudienberatungen / Weitere Kontakte

Master

**Nebenfach**

Alle Informationen zum Studienstart, zum Belegen von Veranstaltungen und zum Erstellen des Stundenplans erhalten Sie im Laufe der Kalenderwoche 40 [HIER](#) (aktuell noch die Infos zum WS2020/21).

Aktuelle Informationen finden Sie außerdem unter [„Aktuelles“](#).

**Pädagogik/Bildungswissenschaft als Nebenfach im Umfang von 60 ECTS-Punkten (Achtung: örtlich zulassungsbeschränkt) derzeit zu den Hauptfächern:**

- Alter Orient\*
- Anglistik\* (Achtung Eignungsfeststellungsverfahren)
- Archäologie: Europa und Vorderer Orient\*
- Buddhistische und Südasiatische Studien\*
- Deutsch als Fremdsprache\* (Achtung Voranmeldeverfahren)
- Ethnologie\* (Achtung örtliche Zulassungsbeschränkung)
- Germanistik\* (Achtung Voranmeldeverfahren)
- Griechische Philologie\*
- Griechische Studien\*
- Italianistik\*
- Japanologie\*
- Kommunikationswissenschaft (Achtung örtliche Zulassungsbeschränkung),
- Kunstgeschichte\* (Achtung örtliche Zulassungsbeschränkung)
- Kunstpädagogik\* (Achtung Eignungsfeststellungsverfahren)

➤ Prüfungs- und Studienordnung (PStO / Anlage 2)

➤ Studienordnung



# Studiengangsaufbau und -schwerpunkte



## Module

Inhalte: siehe Modulplan aus dem Hauptfach [http://www.edu.lmu.de/apb/dokumente-und-materialien/dokumente-hachelor/modulhandbuch\\_lang.pdf](http://www.edu.lmu.de/apb/dokumente-und-materialien/dokumente-hachelor/modulhandbuch_lang.pdf)

- **Grundlagen der Pädagogik**
- **Historische und interkulturelle Aspekte**
- **Sozialisation und Bildung**
- **Organisation, Wissensmanagement und Bildung**
- **Lehren und Lernen**
- **Bildung und Medien über die Lebensspanne**
- **Empirische Forschungsmethoden I**
- **Empirische Forschungsmethoden II**
- **Forschungsorientierte Vertiefungsprojekte**

# Anlage 2 der PStO (Auszug NF 30 ECTS)



Module						Lehrveranstaltungen				Modulprüfungen / Modulteilprüfungen							
1	2	3	4	5	6	7	8	9	10	11	12	13	14	15	16	17	18
Semester*	Zulassungsvoraussetzung	Pflicht (P) / Wahlpflicht (WP)	Kurzbezeichnung des Moduls bzw. der Lehrveranstaltung	Bezeichnung des Moduls	angeboten im	Zulassungsvoraussetzung	Bezeichnung der Lehrveranstaltung	Unterrichtsform	SWS	Zulassungsvoraussetzung	Prüfungsart*	Prüfungsform	Prüfungsdauer	Benotung bzw. bestanden/ nicht bestanden	Notengewicht	Wiederholbarkeit	ECTS-Punkte*
<b>Nebenfach: Pädagogik/ Bildungswissenschaft für Bachelorstudiengänge</b>																	<b>30</b>
	keine	P	P 1 / I	Grundlagen der Pädagogik und des Lehrens und Lernens	WS												
/		P	P 1.1		WS	keine	Grundbegriffe der Pädagogik	Vorlesung	2	keine	MTP, GOP	A	A	Benotung		einmal, nächster Termin	3
(1.)		P	P 1.2		WS	keine	Lehren und Lernen I	Vorlesung	2	keine	MTP	A	A	Benotung		beliebig	3
	vgl. P 1 / I	P	P 1 / II	Grundlagen der Pädagogik und des Lehrens und Lernens	SS												
(2.)		P	P 1.3		SS	keine	Lehren und Lernen II	Vorlesung	2	regelmäßige Teilnahme an P 1.4	MTP	B	B	Benotung		beliebig	6 =3+3
		P	P 1.4		SS	keine	Seminar zu Lehren und Lernen II	Übung	2								
	keine	P	P 2 / I	Historische und interkulturelle Aspekte	WS												
(3.)		P	P 2.1		WS	keine	Historische und Interkulturelle Pädagogik I	Vorlesung	2	keine	MTP	A	A	Benotung		beliebig	3
	keine	P	P 3 / I	Sozialisation und Bildung	WS												
(3.)		P	P 3.1		WS	keine	Sozialisation und Bildung I	Vorlesung	2	keine	MTP	A	A	Benotung		beliebig	3
	vgl. P 2 / I	P	P 2 / II	Historische und interkulturelle Aspekte	SS												
(4.)		P	P 2.2		SS	keine	Historische und Interkulturelle Pädagogik II	Vorlesung	2	keine	MTP	A	A	Benotung		beliebig	3





<b>1. Fachsemester</b>			<b>6 ECTS</b>
P1.1	Grundbegriffe der Pädagogik*	3	
P1.2	Lehren und Lernen I*	3	
<b>2. Fachsemester</b>			<b>6 ECTS</b>
P1.3	Lehren und Lernen II*	3	
P1.4	Seminar zu Lehren und Lernen II*	3	
<b>3. Fachsemester</b>			<b>6 ECTS</b>
P2.1	Historische und Interkulturelle Pädagogik I*	3	
P3.1	Sozialisation und Bildung I*	3	
<b>4. Fachsemester</b>			<b>6 ECTS</b>
P2.2	Historische und Interkulturelle Pädagogik II*	3	
P3.2	Sozialisation und Bildung II*	3	
<b>5. Fachsemester</b>			<b>6 ECTS</b>
P4.1	Bildung über die Lebensspanne*	3	
P4.2	Seminar zur Vorlesung "Sozialisation und Bildung I"*	3	

Quelle: <http://www.edu.lmu.de/apb/dokumente/bachelor/stdplan30nf.pdf>

# Anlage 2 der PStO (Auszug NF 60 ECTS)



Module						Lehrveranstaltungen				Modulprüfungen / Modulteilprüfungen							
1	2	3	4	5	6	7	8	9	10	11	12	13	14	15	16	17	18
Semester*	Zulassungsvoraussetzung	Pflicht (P) / Wahlpflicht (WP)	Kurzbezeichnung des Moduls bzw. der Lehrveranstaltung	Bezeichnung des Moduls	angeboten im	Zulassungsvoraussetzung	Bezeichnung der Lehrveranstaltung	Unterrichtsform	SWS	Zulassungsvoraussetzung	Prüfungsart*	Prüfungsform	Prüfungsdauer	Benotung bzw. bestanden/nicht bestanden	Notengewicht	Wiederholbarkeit*	ECTS-Punkte*
<b>Nebenfach: Pädagogik/ Bildungswissenschaft für Bachelorstudiengänge</b>																	<b>60</b>
	keine	P	P 1 / I	Grundlagen der Pädagogik	WS												
/		P	P 1.1		WS	keine	Grundbegriffe der Pädagogik	Vorlesung	2	keine	MTP, GOP	A	A	Benotung		einmal, nächster Termin	3
	keine	P	P 2 / I	Sozialisation und Bildung	WS												
(1.)		P	P 2.1		WS	keine	Sozialisation und Bildung I	Vorlesung	2	regelmäßige Teilnahme an P 2.2	MTP	B	B	Benotung		beliebig	6 = 3+3
		P	P 2.2		WS	keine	Seminar zur Vorlesung "Sozialisation und Bildung I"	Übung	2								
	keine	P	P 3 / I	Lehren und Lernen	WS												
(1.)		P	P 3.1		WS	keine	Lehren und Lernen I	Vorlesung	2	keine	MTP	A	A	Benotung		beliebig	3
	vgl. P 1 / I	P	P 1 / II	Grundlagen der Pädagogik	SS												
(2.)		P	P 1.2		SS	keine	Wissenschaftstheorie	Vorlesung	2	keine	MTP	A	A	Benotung		beliebig	3
	vgl. P 2 / I	P	P 2 / II	Sozialisation und Bildung	SS												
(2.)		P	P 2.3		SS	keine	Sozialisation und Bildung II	Vorlesung	2	keine	MTP	A	A	Benotung		beliebig	3
	vgl. P 3 / I	P	P 3 / II	Lehren und Lernen	SS												
(2.)		P	P 3.2		SS	keine	Lehren und Lernen II	Vorlesung	2	regelmäßige Teilnahme an P 3.3	MTP	B	B	Benotung		beliebig	6 = 3+3
		P	P 3.3		SS	keine	Seminar zu Lehren und Lernen II	Übung	2								



1. Fachsemester			12 ECTS
	P1.1	Grundbegriffe der Pädagogik*	3
	P2.1	Sozialisation und Bildung I*	6
	P2.2	Seminar zur Vorlesung "Sozialisation und Bildung I"*	
	P3.1	Lehren und Lernen I*	3
2. Fachsemester			12 ECTS
	P1.2	Wissenschaftstheorie*	3
	P2.3	Sozialisation und Bildung II*	3
	P 3.2	Lehren und Lernen II*	3
	P 3.3	Seminar zu Lehren und Lernen II*	3
3. Fachsemester			12 ECTS
	P4.1	Historische und Interkulturelle Pädagogik I*	3
Wahlpflicht** (WP)	P6.1	Bildungsorganisation und -management*	(3)
	P6.2	Wissensmanagement*	(3)
	P5.1	Bildung über die Lebensspanne*	3
	P7.1	Empirische Forschungsmethoden für Nebenfachstudierende I*	3
4. Fachsemester			12 ECTS
	P4.2	Historische und Interkulturelle Pädagogik II*	3
	P6.3	Prozesse und Strukturen in Organisationen*	3
	P5.2	Medienforschung*	3
	P7.2	Empirische Forschungsmethoden für Nebenfachstudierende II*	3

Quelle: <http://www.edu.lmu.de/apb/dokumente/bachelor/stdplan60nf.pdf>



# Studiengangskoordination & Belegen von Lehrveranstaltungen



LMU LUDWIG-MAXIMILIANS-UNIVERSITÄT MÜNCHEN

FAKULTÄT FÜR PSYCHOLOGIE UND PÄDAGOGIK  
DEPARTMENT PÄDAGOGIK UND REHABILITATION

STUDIENGANGSKOORDINATION  
DEPARTMENT PÄDAGOGIK

www.lmu.de | LMU Portal | Studien

Startseite • Willkommen

AKTUELLES

WILLKOMMEN

STUDIUM

ERASMUS

KONTAKT

FAQS

drucken

**HERZLICH WILLKOMMEN!**

Das Büro der Studiengangskoordination am Department Pädagogik dient als Schnittstelle zwischen Studieninteressierten, Studierenden, Lehrenden, Prüfungsämtern, Studentenkanzlei, International Office und der Verwaltung der LMU und betreut die unter "Studium" aufgeführten Studiengänge bzw. Studienbereiche.

**BELIEBTE LINKS**

- Münchner Zentrum für Lehrerbildung (MZL)
- EWS
- Fachschaften

**PRÜFUNGSAMT**  
FÜR SOZIALWISSENSCHAFTEN

**FACHSTUDIENBERATUNG**

# Studiengangskoordination

**Anlaufstelle bei allen organisatorischen Fragen  
rund ums Studium**

<https://www.edu.uni-muenchen.de/studikoordpaed/willkommen/index.html>



LUDWIG-  
MAXIMILIANS-  
UNIVERSITÄT  
MÜNCHEN

FAKULTÄT FÜR PSYCHOLOGIE UND PÄDAGOGIK  
DEPARTMENT PÄDAGOGIK UND REHABILITATION

STUDIENGANGSKOORDINATION  
DEPARTMENT PÄDAGOGIK

[www.lmu.de](#) | [LMU-Portal](#) | [Sitemap](#)

[Startseite](#) > [Studium](#) > [Einstieg ins Studium](#) > BA/MA Pädagogik

**AKTUELLES**

---

**WILLKOMMEN**

---

**STUDIUM**

- [Einstieg ins Studium](#)
- [Lehramt Grundschule](#)
- [Lehramt Mittelschule](#)
- [Lehramt Sonderpädagogik mit Grundschulpädagogik](#)
- [Bachelor Pädagogik](#)
- [Master Pädagogik](#)
- [Fachschaften](#)

---

**ERASMUS**

---

**KONTAKT**

---

**FAQS**

[drucken](#)

## BA/MA Pädagogik

**Wo bekommen Sie Hilfe, wenn Sie selbst nicht mehr weiterkommen?**

Überprüfen Sie zunächst unter "Wo kann ich mich selbst informieren?", ob noch Möglichkeiten offen sind.

Falls Sie dort nicht fündig werden, können Sie sich an folgende Ansprechpartner wenden:

- Fachstudienberatung [Bachelor Pädagogik](#)
- Fachstudienberatung [Master Pädagogik](#)
- [Studiengangskoordination](#)

Vergessen Sie hierbei nicht folgende Informationen in der Mail mit anzugeben:

- Ihr Anliegen
- Ihr Studiengang
- ggf. die Veranstaltungsnummer (11xxx)
- Ihre Matrikelnummer

**Infos zum Studium**

- [Checkliste zum Studienstart](#)
- [Wo kann ich mich selbst informieren?](#)
- [Wichtige Termine](#)
- [Wie erstelle ich meinen Stundenplan?](#)
- [Wo finde ich meine Modulpläne?](#)
- [Wie melde ich Prüfungen an?](#)

**BELIEBTE LINKS**

- Münchner Zentrum für Lehrerbildung (MZL)
- EWS
- Fachschaften

**PRÜFUNGSAMT**  
FÜR GEISTESWISSENSCHAFTEN

**FACHSTUDIENBERATUNG**

**VORLESUNGSVERZEICHNIS**

## Informationen

- z. Bsp.:
- ### Einstieg ins Studium
- **Checkliste zum Studienstart**



## Infos zum Studium

## ▼ Checkliste zum Studienstart

- **Immatrikulieren**  
Bei der Immatrikulation bekommen Sie Ihre LMU-Benutzerkennung, ein E-Mail-Konto und Ihre Matrikelnummer
- Zugang zum [Campus-Netz](#) und E-Mail-Konto einrichten (Für E-Mail siehe auch: [Tipps für alle Studierende](#))
- [Zoom-Account](#) anlegen
- [LSF-Account](#) freischalten
- [Einführungsveranstaltungen](#) besuchen
- [WLAN-Nutzung](#) auf dem Campus aktivieren: Zugang zu eduroam einrichten
- [LMUcard](#) (inkl. Bibliotheksausweis und Mensakarte) beantragen  
Zum Semesterstart wird die Teilnahme an einer geführten Bibliothekstour empfohlen.
- Stundenplan erstellen; Überblick über die zu belegenden Module verschaffen -> [Studienaufbau BA](#) / [Studienaufbau MA](#)
  1. Die Studienplanerstellung und Anmeldung zu den Veranstaltungen wird im Rahmen der Einführungswoche erklärt, vorher müssen Sie nicht aktiv werden.
- [Studien- und Prüfungsordnungen](#) (16.Juli 2010) und Modulhandbuch lesen, den Modulen zugeordnete Lehrveranstaltungen im [Vorlesungsverzeichnis](#) suchen
- Prüfungsanmeldezeitraum recherchieren. Die Fristen finden Sie auf der Seite des [PASS](#) unter dem entsprechenden Studiengang. Die Prüfungsanmeldung findet im BA Studiengang Pädagogik immer in der vierten und fünften Semesterwoche statt.

siehe auch [Checkliste zum Studienstart an der LMU](#)

- ▶ **Wo kann ich mich selbst informieren?**
- ▶ **Wichtige Termine**
- ▶ **Wie erstelle ich meinen Stundenplan?**
- ▶ **Wo finde ich meine Modulpläne?**
- ▶ **Wie melde ich Prüfungen an?**

# Informationen

- z. Bsp.:
- ## Einstieg ins Studium
- **Checkliste zum Studienstart**



FAKULTÄT FÜR PSYCHOLOGIE UND PÄDAGOGIK  
DEPARTMENT PÄDAGOGIK UND REHABILITATION  
**STUDIENGANGSKOORDINATION  
DEPARTMENT PÄDAGOGIK**

www.lmu.de | LMU-Portal | Skripten

Startseite \* FAQs drucken

- AKTUELLES
- WILLKOMMEN
- STUDIUM
- ERASMUS
- KONTAKT
- FAQS**

## FAQs

Bitte informieren Sie sich auch auf folgenden Seiten:

- [BA Pädagogik/Bildungswissenschaft](#)
- [MA Pädagogik mit Schwerpunkt Bildungsforschung und Bildungsmanagement](#)
- [Münchner Zentrum für Lehrerbildung](#)
- Lehrstuhl für [Grundschulpädagogik und -didaktik](#)
- Lehrstuhl für [Lernbehindertenpädagogik](#)
- Lehrstuhl für [Pädagogik bei Verhaltensstörungen](#)
- Lehrstuhl für [Pädagogik bei geistiger Entwicklung](#)
- Lehrstuhl für [Sprachheilpädagogik](#)
- Prävention, Inklusion und Rehabilitation ([PIR](#))

› Allgemeine Fragen zum Studium
› LSF
› Campus Kennung - E-Mail
› Belegen und Abmelden von Veranstaltungen
› Prüfungen und Prüfungsanmeldefrist
› Studienverlauf und -wechsel
› Auslandsaufenthalte
› Erste Staatsprüfung
› Aktuelle Termine
› Grundschulpädagogik und -didaktik
› Mittelschulpädagogik und -didaktik

## FAQs

Liefere detailliert  
Antworten auf viele  
Fragen.





LUDWIG-  
MAXIMILIANS-  
UNIVERSITÄT  
MÜNCHEN

FAKULTÄT FÜR PSYCHOLOGIE UND PÄDAGOGIK  
DEPARTMENT PÄDAGOGIK UND REHABILITATION

STUDIENGANGSKOORDINATION  
DEPARTMENT PÄDAGOGIK

www.lmu.de | LMU-Portal | Karte

Startseite > Studium > Bachelor Pädagogik > Studienaufbau/ Module

AKTUELLES

---

WILLKOMMEN

---

STUDIUM

Einstieg ins Studium

Lehramt Grundschule

Lehramt Mittelschule

Lehramt Sonderpädagogik mit Grundsulpädagogik

Bachelor Pädagogik

Zuständigkeiten/  
Ansprechpartner

Studiengangskoordination

Master Pädagogik

Fachschaften

---

ERASMUS

---

KONTAKT

---

FAQS

## Studiengangskoordination

### Studiengangskoordination Pädagogik Bachelor Hauptfach 120 ECTS

P 9 / Vergleichende Pädagogik u. Bildungsgeschichte II 2 SWS, 3 ECTS (PS)	P 10 / Forschungsorientierte Vertiefungsgebiete II 3 SWS, 4 ECTS (SU)	P 11 / Forschungsorientiertes praktisches Handeln 3 SWS, 4 ECTS (SuS)	P 12 / Abschlussarbeit 12 SWS, 12 ECTS (SuS, Fachbereich)
P 7 / Vergleichende Pädagogik u. Bildungsgeschichte I 2 SWS, 3 ECTS (SU)	P 10 / Forschungsorientierte Vertiefungsgebiete I 3 SWS, 4 ECTS (SU)	WP 1 / Didakt. Handeln u. Gestalt. u. Lernumgeb.-2 3 SWS, 4 ECTS (SU)	WP 2 / Praktikum -2 3 SWS, 4 ECTS (Praktikum)
P 5 / Historische u. sozialwiss. Aspekte I 2 SWS, 3 ECTS (SuS)	P 6 / Organisation, Wissensmanagement u. Bildung II 2 SWS, 3 ECTS (SuS)	P 7 / Bildung u. Medien II 2 SWS, 3 ECTS (SuS)	P 8 / Empirische Forschungsmeth. II-2 2 SWS, 3 ECTS (IV)
P 5 / Historische u. sozialwiss. Aspekte I 2 SWS, 3 ECTS (SuS)	P 6 / Organisation, Wissensmanagement u. Bildung I 2 SWS, 3 ECTS (SuS)	P 7 / Bildung u. Medien I 2 SWS, 3 ECTS (SuS)	P 8 / Empirische Forschungsmeth. II-1 4 SWS, 4 ECTS (SuS)
P 1 / Didaktik u. Gestalt. u. Lernumgeb. I 2 SWS, 3 ECTS (SuS)	P 2 / Sozialisation u. Bildung II 2 SWS, 3 ECTS (SuS)	P 3 / Lehren u. Lernen II 4 SWS, 4 ECTS (SuS)	P 4 / Empirische Forschungsmeth. II-2 4 SWS, 4 ECTS (SuS)
P 1 / Didaktik u. Gestalt. u. Lernumgeb. I 2 SWS, 3 ECTS (SuS)	P 2 / Sozialisation und Bildung I 4 SWS, 4 ECTS (SuS)	P 3 / Lehren u. Lernen I 2 SWS, 3 ECTS (SuS)	P 4 / Empirische Forschungsmeth. II-1 4 SWS, 4 ECTS (SuS)

Studienbeginn nur im Wintersemester

V = Vorlesung  
 S = Seminar  
 PS = Proseminar  
 Su = Übung  
 K = Kolloquium

1. Semester

**P 1 / I - Grundlagen der Pädagogik (3 ECTS)**

Ü: Einführung in das Studium der Pädagogik (1 SWS) -> Einführungsveranstaltungen

V: Grundbegriffe der Pädagogik (2 SWS)

**P 2 / I - Sozialisation und Bildung (6 ECTS)**

V: Sozialisation und Bildung I (2 SWS)

Ü: Seminar zur Vorlesung Sozialisation und Bildung I (2 SWS)

**P 3 / I - Lehren und Lernen**

V: Lehren und Lernen I (2 SWS)

BELIEBTE LINKS

- Münchner Zentrum für Lehrerbildung (MZL)
- EWS
- Fachschaften

PRÜFUNGSAMT FÜR GEISTESWISSENSCHAFTEN

FACHSTUDIENBERATUNG

VORLESUNGSVERZEICHNIS

## Informationen

- zum Beispiel:
- Studienpläne
  - Termine
  - Informationen zu Erasmus
  - FAQs

LUDWIG-  
MAXIMILIANS-  
UNIVERSITÄT  
MÜNCHEN

LSF – LEHRE STUDIUM FORSCHUNG

[Startseite](#) [Abmelden](#) Frau Anna Pädagogik mit Schwerpunkt Bildungsf angemeldet als: 88344 Rolle: Student[Meine Funktionen](#)

Sie sind hier: Startseite

Info über angemeldete Prüfungen

Notenspiegel

Stundenplan

Vorlesungsverzeichnis

Belegungsdaten als PDF

Suche nach ...

Prüfungs...

HILFE

### Meine Funktionen



**Hilfe-Funktion Hier  
finden Sie hilfreiche  
Tutorials zur  
Benutzung von LSF**

HIS:

[Impressum & Datenschutz](#) | [Kontakt](#) | [LMU Home](#) | [LMU Portal](#) | [Hilfe](#) | [Sitemap](#)

## Campus- management- system LSF

- Vorlesungsverzeichnis
- Belegung
- Stundenplan



[Startseite](#) [Abmelden](#) Frau Anna Pädagogik mit Schwerpunkt Bildungsf angemeldet als: 88344 Rolle: Student

### Meine Funktionen

Sie sind hier: Startseite

Info über angemeldete Prüfungen  
Notenspiegel  
Stundenplan  
Vorlesungsverzeichnis  
Belegungsdaten als PDF  
Suche nach Veranstaltungen  
Prüfung und -abmeldung  
**Lehrveranstaltungen belegen/abmelden**

### Meine Funktionen



**Anmeldung zu  
Veranstaltungen**

HIS:

[Impressum & Datenschutz](#) | [Kontakt](#) | [LMU Home](#) | [LMU Portal](#) | [Hilfe](#) | [Sitemap](#)

## Campus- management- system LSF

- **Belegung**  
über den  
Modulbaum

LUDWIG-  
MAXIMILIANS-  
UNIVERSITÄT  
MÜNCHEN

LSF – LEHRE STUDIUM FORSCHUNG

[Startseite](#) [Abmelden](#) Frau Anna Pädagogik mit Schwerpunkt Bildungsf angemeldet als: 88344 Rolle: Student[Meine Funktionen](#)

Sie sind hier: Startseite

[Info über angemeldete Prüfungen](#)[Notenspiegel](#)[Lernplan](#)[Vorlesungsverzeichnis](#)[Beschreibung der PDF](#)[Suche nach Veranstaltungen](#)[Prüfungsan- und -abmeldung](#)[Lehrveranstaltungen belegen/abmelden](#)[HILFE](#)

## Meine Funktionen




HIS:

[Impressum & Datenschutz](#) | [Kontakt](#) | [LMU Home](#) | [LMU Portal](#) | [Hilfe](#) | [Sitemap](#)

# Campus- management- system LSF

- Informationen im VLVZ



[Startseite](#) [Abmelden](#) Frau Anna Pädagogik mit Schwerpunkt Bildungsf angemeldet als: 88344 Rolle: Student

**Meine Funktionen**

Sie sind hier: Startseite

- Info über angemeldete Prüfungen
- Notenspiegel
- Wanderplan
- Vorlesungsverzeichnis**
- Belegplan herunter laden PDF
- Suche nach Veranstaltungen
- Prüfungsan- und -abmeldung
- Lehrveranstaltungen belegen/abmelden
- HILFE

**Vorlesungsverzeichnis**

- **VVZ** Fakultät für Psychologie und Pädagogik
  - **VVZ** Pädagogik und Rehabilitation
    - **VVZ** Pädagogik
      - **Master-Studiengang Pädagogik mit Schwerpunkt Bildungsforschung und Bildungsmanagement**

Homepage des Studiengangs: <http://www.edu.lmu.de/master>

**Fachstudienberatung** Dr. Veronika Thalhammer  
Ansprechpartnerin bei inhaltlichen Fragen zum Studium und dem Studienablauf

**Studiengangskoordination** Kerstin Gütermuth  
Ansprechpartnerin bei organisatorischen Fragen bzw. Anliegen rund um LSF

**Prüfungsbeauftragter** Philipp Brader  
Ansprechpartner bei allen Fragen bzw. Anliegen rund um Prüfungen

**Fachschaft Pädagogik**  
Für Hilfe von studentischer Seite  
<http://www.edu.lmu.de/fachpaed/>

**LSF-Hilfe**  
Hilfreiche Informationen zu LSF finden Sie hier.

**INFORMATIONEN für ERSTSEMESTER**

Das Anmeldeverfahren zu den Lehrveranstaltungen das sogenannte "Belegen", wird in der Einführungsveranstaltung oder unter der LSF-Hilfe erklärt.

Soweit nicht anders angegeben beginnen die Veranstaltungen in der ersten Semesterwoche.

Dienstag, 12. Oktober 2021

15:00-17:00

**Einführungsveranstaltung**

Prof. Thomas Eckert, Prof. Frank Fischer,  
Prof. Bernd Schmidt-Heitha, Dr. Barbara Lindemann,  
Dr. Michael Andler, Dr. ...

# Campus- management- system LSF

- Informationen im VLVZ

HIS:



LUDWIG-  
MAXIMILIANS-  
UNIVERSITÄT  
MÜNCHEN
FAKULTÄT FÜR PSYCHOLOGIE UND PÄDAGOGIK  
DEPARTMENT PÄDAGOGIK UND REHABILITATION  
**STUDIENGANGSKOORDINATION**  
DEPARTMENT PÄDAGOGIK

[www.lmu.de](#) | [LMU Portal](#) | [Skripten](#)

Startseite » Erasmus

- AKTUELLES
- WILLKOMMEN
- STUDIUM
- FAQS
- ERASMUS
- Aktuelles
- Incoming-Studenten
- Outgoing-Studenten
- KONTAKT

## Erasmus

drucken

**BELIEBTE LINKS**

- Erasmus Bewerbungsverfahren

INTERNATIONAL OFFICE

FACHSTUDIENBERATUNG

## Sie möchten ins Ausland?

- Informieren  
Sie sich vorab
- Planen  
Sie rechtzeitig
- Kontaktieren  
Sie uns

ERASMUS ist ein Programm der Europäischen Union zur Förderung der Mobilität von Hochschulstudierenden. Es existiert seit 1987. Seit 2014 trägt es den Titel [ERASMUS+](#).

Derzeit kooperiert die Fakultät für Psychologie und Pädagogik mit **36 Partneruniversitäten** aus **16 europäischen Ländern** und bietet über ERASMUS+ und das Swiss-European Mobility Programm **93 Stipendienplätze** an.



LUDWIG-  
MAXIMILIANS-  
UNIVERSITÄT  
MÜNCHEN

FAKULTÄT FÜR PSYCHOLOGIE UND PÄDAGOGIK  
DEPARTMENT PÄDAGOGIK UND REHABILITATION

**STUDIENGANGSKOORDINATION  
DEPARTMENT PÄDAGOGIK**

---

www.lmu.de | LMU-Virtua | Sitemap
drucken

[Startseite](#) + [Kontakt](#)

**AKTUELLES**

[WILLKOMMEN](#)

[STUDIUM](#)

[ERASMUS](#)

**KONTAKT**

[Studiengangskoordination](#)

[Studentische Hilfskraft](#)

[Studentische Hilfskraft](#)

[FAQS](#)

## Kontakt/Ansprechpartner

**Die Sprechstunde findet bis auf Weiteres nur nach vorheriger Anmeldung statt.**  
Es ist hilfreich wenn Sie Ihr Anliegen vorher kurz per Mail ([gutermuth@lmu.de](mailto:gutermuth@lmu.de)) ankündigen und skizzieren.

Name, Vorname	Aufgabengebiet	Sprechstunde
<a href="#">Gutermuth, Kerstin</a>	Studiengangskoordination	<p><b>Nach Vereinbarung, bis auf Weiteres nur telefonisch.</b></p> <p>Bitte kündigen Sie Ihr Anliegen vorher kurz per Mail an. <b>E-Mail Studiengangskoordination:</b> <a href="mailto:gutermuth@edu.lmu.de">gutermuth@edu.lmu.de</a> <b>E-Mail Erasmus+:</b> <a href="mailto:erasmus-paed@edu.lmu.de">erasmus-paed@edu.lmu.de</a></p>
<a href="#">Krininger, Bastian</a>	Studentische Hilfskraft	
<a href="#">Lutz, Thorben</a>	Studentische Hilfskraft	

**BELIEBTE LINKS**

- Münchner Zentrum für Lehrerbildung (MZL)
- EWS
- Fachschaften

# Kontakt

## Kerstin Gutermuth

[Startseite](#) + [Kontakt](#)[AKTUELLES](#)[WILLKOMMEN](#)[STUDIUM](#)[FAQS](#)[ERASMUS](#)[KONTAKT](#)[Studiengangskoordination](#)[Mitarbeit](#)[Studentische Hilfskräfte](#)

Kontak

**Die Spre**  
Es ist hilf  
ankündig

Name, V

Guterm

Niehus,

Priebe,

drucke

Impressum

## Wichtig:

Sollten Sie die Studiengangskoordination anschreiben, schicken Sie bitte immer folgende Informationen mit:

- Studiengang
- Matrikelnummer
- Veranstaltungsnummer(n) (11xxx)

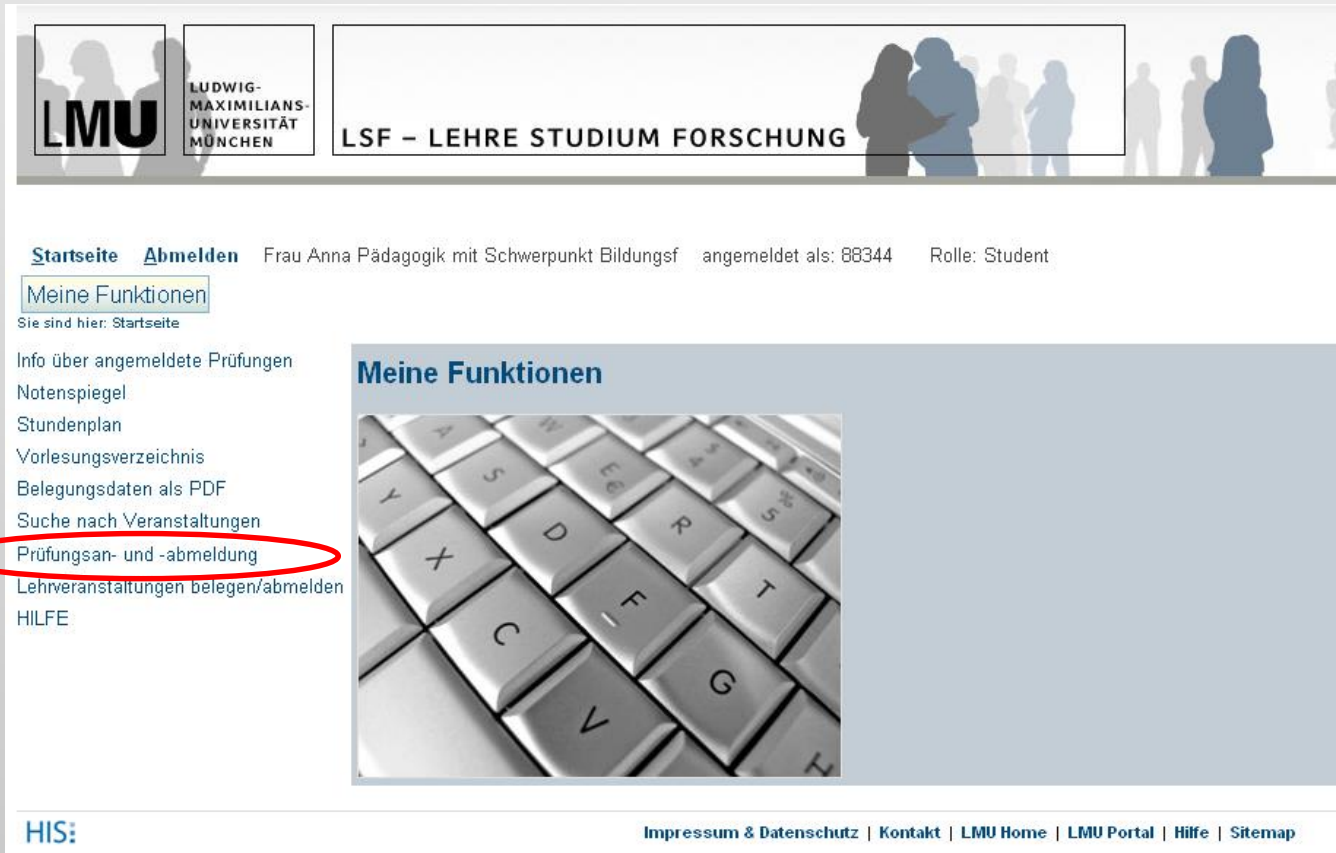




# Besonderheiten der Prüfungsordnung und -anmeldung

# Prüfungsanmeldung

[www.lsf.lmu.de](http://www.lsf.lmu.de)




The screenshot shows the LSF (Lehre, Studium, Forschung) portal interface. At the top, there is a header with the LMU logo, the text 'LUDWIG-MAXIMILIANS-UNIVERSITÄT MÜNCHEN', and 'LSF - LEHRE STUDIUM FORSCHUNG'. Below the header, there is a navigation bar with links for 'Startseite', 'Abmelden', and user information: 'Frau Anna Pädagogik mit Schwerpunkt Bildungsf', 'angemeldet als: 88344', and 'Rolle: Student'. A 'Meine Funktionen' menu is visible on the left, with 'Prüfungsan- und -abmeldung' circled in red. The main content area features a 'Meine Funktionen' section with a keyboard image. At the bottom, there is a 'HIS:' label and a footer with links for 'Impressum & Datenschutz', 'Kontakt', 'LMU Home', 'LMU Portal', 'Hilfe', and 'Sitemap'.

**Startseite** **Abmelden** Frau Anna Pädagogik mit Schwerpunkt Bildungsf angemeldet als: 88344 Rolle: Student

**Meine Funktionen**  
Sie sind hier: Startseite

- Info über angemeldete Prüfungen
- Notenspiegel
- Stundenplan
- Vorlesungsverzeichnis
- Belegungsdaten als PDF
- Suche nach Veranstaltungen
- Prüfungsan- und -abmeldung**
- Lehrveranstaltungen belegen/abmelden
- HILFE

**Meine Funktionen**



**HIS:**

[Impressum & Datenschutz](#) | [Kontakt](#) | [LMU Home](#) | [LMU Portal](#) | [Hilfe](#) | [Sitemap](#)



## Prüfungsanmeldung

Zu **allen Prüfungen** (auch Wiederholungsprüfungen) müssen Sie sich **selbstständig fristgerecht über LSF anmelden**.  
Sonst können Sie nicht teilnehmen.

Die Prüfungsanmeldung findet immer in der **4. und 5. Vorlesungswoche** statt.

→ **WiSe 2021/22: 08.11. bis 21.11.2021**

Laden Sie nach der Anmeldung die „**Info über angemeldete Prüfungen**“ herunter und bewahren Sie sie bei Ihren Unterlagen auf.



# Prüfungsanmeldung

[www.lsf.lmu.de](http://www.lsf.lmu.de)

**LMU** LUDWIG-  
MAXIMILIANS-  
UNIVERSITÄT  
MÜNCHEN

LSF – LEHRE STUDIUM FORSCHUNG

[Startseite](#) [Abmelden](#) Frau Anna Pädagogik mit Schwerpunkt Bildungsf angemeldet als: 88344 Rolle: Student

[Meine Funktionen](#)

Sie sind hier: [Startseite](#)

[Info über angemeldete Prüfungen](#)

[Notenspiegel](#)

[Stundenplan](#)

[Vorlesungsverzeichnis](#)

[Belegungsdaten als PDF](#)

[Suche nach Veranstaltungen](#)

[Prüfungsan- und -abmeldung](#)

[Lehrveranstaltungen belegen/abmelden](#)

[HILFE](#)

**Meine Funktionen**

**HIS:** [Impressum & Datenschutz](#) | [Kontakt](#) | [LMU Home](#) | [LMU Portal](#) | [Hilfe](#) | [Sitemap](#)




## Prüfungen im (Online-)Semester

- Flexibilisierungssatzung (SoSe 2020 + WiSe 2020/21 + SoSe 2021 + WiSe 2021/2022): Erweiterung der Prüfungsformen um Online-Prüfungen
- Formen von Online-Prüfungen: Online-Klausur, Online-Hausarbeit, mündliche Online-Prüfung
- Klausuren werden voraussichtlich durch **Online-Hausarbeiten in Form eines Aufgabenbogens mit Multiple-Choice-Fragen** ersetzt
- dabei keine Aufsichtspflicht, Unterlagen als Hilfsmittel erlaubt, Fragen als **Verständnis- und Transferfragen** formuliert  
(**Achtung: nicht auf Folien verlassen!**)

# Beratung und wichtige Ansprechpartner\*innen



# Wichtige Ansprechpartner\*innen im Studium



## Fachstudienberatung

Marius Bernhardt

Leopoldstr. 13, Raum 3436

[Marius.bernhardt@edu.lmu.de](mailto:Marius.bernhardt@edu.lmu.de)



[https://www.edu.lmu.de/apb/studium\\_lehre/bachelor/fachstudienberatung/index.html](https://www.edu.lmu.de/apb/studium_lehre/bachelor/fachstudienberatung/index.html)



Beratung per Mail oder per Zoom  
möglich: Anfragen und individuelle  
Terminvereinbarung per Mail

## Studiengangskoordination

Kerstin Gutermuth, Dipl. Des.

Martiusstr. 4, Raum 413,

[gutermuth@edu.lmu.de](mailto:gutermuth@edu.lmu.de)

Tel.: 089/2180-5380



<https://www.edu.uni-muenchen.de/studikoordpaed/aktuelles/index.html>



## Prüfungsbeauftragter

Philipp Brader

Leopoldstr. 13, Raum 3109

[philipp.brader@edu.lmu.de](mailto:philipp.brader@edu.lmu.de)

## Prüfungsausschuss

- Prof. Dr. Harmut Ditton  
(Vorsitzender)
- PD Dr. Karsten Stegmann
- Dr. Barbara Lindemann



<https://www.psy.lmu.de/ape/pruefungen/index.html>

## Prüfungsamt für Geistes- und Sozialwissenschaften (PAGS)

Sachbearbeiterin Roberta Vurnek

Geschwister-Scholl-Platz 1

Tel.: 089/2180-6830

[Roberta.Vurnek@lmu.de](mailto:Roberta.Vurnek@lmu.de)



<https://www.pags.pa.uni-muenchen.de/index.html>



## Praktikumsbeauftragte

Dr. Barbara Lindemann

Leopoldstr. 13, Raum 3402

[lindemann@lmu.de](mailto:lindemann@lmu.de)

## Frauenbeauftragte

Dr. Barbara Lindemann

Leopoldstr. 13, Raum 3402

[lindemann@lmu.de](mailto:lindemann@lmu.de)



# Weitere Beratungsstellen (exemplarisch)



## Studentenkanzlei

- Administrative Angelegenheiten
- Von der Immatrikulation bis zur Exmatrikulation

## Zentrale Studienberatung

- Studienorganisation
- Verschiedene Beratungsstellen / Beratungsthemen:
  - u. a. Fachwechsel, Studienabbruch
  - Studieren mit Kind
  - Studieren mit Beeinträchtigung

The logo for Ludwig-Maximilians-Universität München (LMU), consisting of the letters 'LMU' in white on a green square background.

LUDWIG-  
MAXIMILIANS-  
UNIVERSITÄT  
MÜNCHEN

## ZENTRALE STUDIENBERATUNG BERATUNGSSTELLE „STUDIERN MIT KIND“



Bei Fragen rund ums Studium mit Kind(ern) sind wir für Sie da!



**Service-Telefon: 089 / 2180-3124**  
**Montag bis Mittwoch 09.00-12.00**  
**Uhr**

oder eine E-Mail an:  
**[studierenmitkind@lmu.de](mailto:studierenmitkind@lmu.de)**

Besuchen Sie uns auf:

**[www.lmu.de/studierenmitkind](http://www.lmu.de/studierenmitkind)**

Gerne vereinbaren wir mit Ihnen einen  
Termin für ein persönliches  
Beratungsgespräch. Rufen Sie uns an!



## 1. Die Beratungsstelle für Studierende mit Beeinträchtigung

- **Unterstützung** im Unialltag für Studierende mit Behinderung, chronischer und psychischer Erkrankung
- **Beratungs-** und **Informationsangebote** (u. a. bezüglich Nachteilsausgleich bei Prüfungen)
- Alle Beratungs- und Unterstützungsangebote sind **streng vertraulich**
- **WICHTIG:** Die Inanspruchnahme der Beratungsstelle wird auf keinem offiziellen Bescheid o. Ä. dokumentiert!
- Informationen und Ansprechpersonen: [www.lmu.de/barrierefrei](http://www.lmu.de/barrierefrei)
- Einführungsveranstaltung der Beratungsstelle am 08. Oktober 2021 von 10-12 Uhr → siehe Homepage der LMU unter „Einführungsveranstaltung“

## 2. Inklusionstutor:innen

### Wer sind die Tutor:innen?

- Ehrenamtliche studentische Ansprechpersonen
- Viele Fakultäten vertreten
- Ausgebildet von der Beratungsstelle

### Was sind ihre Aufgaben?

- Unterstützung von und Austausch mit Studierenden
- Fungieren als Bindeglied zwischen Studierenden, der Studiengangskoordination, den Dozierenden und der Beratungsstelle

### Wie kann man sie kontaktieren?

- E-Mail: [inklusionstutoren@verwaltung.uni-muenchen.de](mailto:inklusionstutoren@verwaltung.uni-muenchen.de)
- Weitere Infos: [www.lmu.de/inklusionstutoren](http://www.lmu.de/inklusionstutoren)

### 3. Peer-Groups Barrierefrei

- Peer-Groups gibt es für Seh-, Hör- und Mobilitätseinschränkungen, chronische und psychische Erkrankungen sowie für AD(H)S

#### Was bieten die Peer-Groups an?

- Diskussionsforen/persönlicher Austausch in Netzwerken
- Treffen (virtuell und persönlich)
- Fragen aller Art für spezifische Beeinträchtigungen und individuelle Probleme werden angegangen
- Weiteres Angebot: IBS (Interessensgruppe für Studierende mit und ohne Beeinträchtigung)
  - Für alle hochschulpolitisch Interessierten offen







# Fachschaft Pädagogik



## *Was macht eine Fachschaft überhaupt?*

- Verbindung zwischen Dozierende und Studierende
- Anlaufstelle für alle Fragen zum Studium und allen Problemen von Studierenden
- Mitarbeit in der Hochschulpolitik, Besuch verschiedener Gremien
- Mitentscheidung über Verwendung von Geldern
- Einführungsveranstaltungen und Orientierungsphase für die Erstsemester



## Kommiliton\*innen kennenlernen?

- Whatsapp Gruppe
- Fachschaftsarbeit Whatsapp Gruppe
- Instagram

## Veranstaltungen:

- 19.10 Online-Escape-Game-Abend
- 21.10 Bartour
- 24.10 LMU-Erstifest (VVK ab 20.10)

Bei Fragen schreibt uns gerne eine Mail oder DM auf Instagram!



fachschaft-paedagogik@edu.lmu.de



fspaedagogiklmu

Leopoldstraße 13, Zimmer 1207

Telefon: 89 / 2180 – 5291



[https://www.edu.lmu.de/fac\\_hpaed/index.html](https://www.edu.lmu.de/fac_hpaed/index.html)

**Wir suchen neue Mitglieder!!!**

**Zweiwöchige Fachschaftstreffen**

**Wir freuen uns auf euch!!!**



## Noch ein paar Tipps fürs „praktische“ Studieren....

- Praktika im pädagogischen Bereich finden Sie auf der Seite:  
<https://www.psy.lmu.de/ape/praktika/index.html>
  - Passwort für die Praktikumsstellen: practise
- Erfahrungsberichte ehemaliger Student\*innen:  
[https://www.edu.lmu.de/apb/studium\\_lehre/multiplikatorenprojekt/index.html](https://www.edu.lmu.de/apb/studium_lehre/multiplikatorenprojekt/index.html)



# Wir wünschen Ihnen einen guten Studienstart!

