

LMU

LUDWIG-
MAXIMILIANS-
UNIVERSITÄT
MÜNCHEN

Einführende Informationen zum Nebenfach Pädagogik / Bildungswissenschaft

Wintersemester 2023/24



Herzlich willkommen!



... an einer der
renommiertesten
Universitäten
Deutschlands und
weltweit



... an einer sehr
forschungsstarken
Fakultät

... in einem
gleichermaßen
forschungs- wie
handlungsorientierten
Studiengang

... im Nebenfach des
Bachelorstudiengangs
„Pädagogik /
Bildungswissenschaft“!



Überblick

1. Wichtige Informationen zur ersten Vorlesungswoche
2. Lehr- und Forschungsschwerpunkte der Lehrstühle
3. Studiengangsaufbau und Organisation des Studiums
4. Studiengangskoordination & Belegen von
Lehrveranstaltungen
5. Beratung und wichtige Ansprechpersonen





LUDWIG-
MAXIMILIANS-
UNIVERSITÄT
MÜNCHEN

Wichtige Informationen zur ersten Vorlesungswoche

ab dem 16.10.2023



Veranstaltungsstart

- Da in der Woche vor Semesterstart bereits die Einführungsveranstaltungen für das Hauptfach stattfinden, **starten alle Lehrveranstaltungen für das Haupt- und Nebenfach regulär ab der ersten Vorlesungswoche (16.10.2023)**
- Bitte belegen Sie die Vorlesung „**Grundbegriffe der Pädagogik**“ (P1), die **Vorlesung** und das **Seminar** zu „**Sozialisation und Bildung I**“ (P2) und die Vorlesung „**Lehren und Lernen I**“ (P3) (**Nebenfach 60 ECTS**).
- ❖ Belegfrist: **09.-12. Oktober**
- ❖ Platzvergabe: **13. Oktober**
- ❖ Restplatzvergabe: **16.-20. Oktober**



LUDWIG-
MAXIMILIANS-
UNIVERSITÄT
MÜNCHEN

Lehr- und Forschungsschwerpunkte der Lehrstühle



Beteiligte Lehrstühle

Department Pädagogik und Rehabilitation	Department Psychologie
LS für Pädagogik, Erziehungs- und Sozialisationsforschung (Prof. Dr. Katja Scharenberg)	LS für Empirische Pädagogik und Pädagogische Psychologie (Prof. Dr. Frank Fischer)
LS für Allgemeine Pädagogik und Bildungsforschung (Prof. Dr. Bernhard Schmidt-Hertha)	



LUDWIG-
MAXIMILIANS-
UNIVERSITÄT
MÜNCHEN

LS für Allgemeine Pädagogik & Bildungsforschung



LUDWIG-
MAXIMILIANS-
UNIVERSITÄT
MÜNCHEN

FAKULTÄT FÜR PSYCHOLOGIE UND PÄDAGOGIK
DEPARTMENT PÄDAGOGIK UND REHABILITATION

ALLGEMEINE PÄDAGOGIK
UND BILDUNGSFORSCHUNG

<https://www.edu.lmu.de/apb/index.html>



LUDWIG-
MAXIMILIANS-
UNIVERSITÄT
MÜNCHEN

LS für Pädagogik, Erziehungs- und Sozialisationsforschung



LUDWIG-
MAXIMILIANS-
UNIVERSITÄT
MÜNCHEN

FAKULTÄT FÜR PSYCHOLOGIE UND PÄDAGOGIK
LEHRSTUHL FÜR ALLGEMEINE PÄDAGOGIK,
ERZIEHUNGS- UND SOZIALISATIONSFORSCHUNG

<https://www.psy.lmu.de/ape/index.html>



LUDWIG-
MAXIMILIANS-
UNIVERSITÄT
MÜNCHEN

LS für Empirische Pädagogik und Pädagogische Psychologie



LUDWIG-
MAXIMILIANS-
UNIVERSITÄT
MÜNCHEN

FAKULTÄT FÜR PSYCHOLOGIE UND PÄDAGOGIK
LEHRSTUHL FÜR EMPIRISCHE PÄDAGOGIK UND PÄDAGOGISCHE PSYCHOLOGIE



<https://www.psy.lmu.de/ffp/index.html>





LUDWIG-
MAXIMILIANS-
UNIVERSITÄT
MÜNCHEN

Studiengangsaufbau und Organisation des Studiums





Organisation des Studiums

Campus-E-Mail-Adresse

- Für die Kommunikation im Studium haben Sie eine Campus-Emailadresse erhalten: i.d.R. Vorname.Nachname@campus.lmu.de
- Aufgrund der neuen Datenschutzrichtlinien sind Dozierende angehalten, nur noch über die Campus-Adressen zu kommunizieren.
- Bitte nutzen Sie für die Kommunikation mit Dozierenden ausschließlich diese für den E-Mail-Verkehr, andernfalls kann Ihre Mail u. U. nichtbeantwortet werden!
- Lesen Sie Ihre E-Mails in diesem Postfach regelmäßig: Auf diesem Weg erhalten Sie wichtige Infos!
- Leiten Sie die Campus-Mail-Adresse auf Ihre private Mail-Adresse um, damit Sie für den Studiengang erreichbar sind.

Organisation des Studiums

- Setzen Sie sich mit der **Anlage 2** der Prüfungs- und Studienordnung (Version vom 16. Juli 2010!) und/oder dem Studienplan des BA Pädagogik auseinander
- Am Ende eines Semesters rechtzeitig über die nächsten Fristen für Belegung und Prüfungsanmeldung (**immer 4. & 5. Vorlesungswoche**) informieren (auf der Seite des Prüfungsamtes www.pags.pa.lmu.de oder des Studiengangs) und **diese Fristen bitte unbedingt einhalten.**
- Bitte erstellen Sie jedes Semester einen **Online-Stundenplan** im LSF (www.lsf.lmu.de)
- Bitte alle in der Anlage 2 aufgeführten Lehrveranstaltungen im dafür vorgesehenen Semester besuchen.

Semester	Module				Lehrveranstaltungen					Modulprüfungen / Modulteilprüfungen							
	Zulassungsvoraussetzung	Pflicht (P) / Wahlpflicht (WP)	Verpflichtung des Moduls bzw. der Lehrveranstaltung	Bezeichnung des Moduls	angeboten im	Zulassungsvoraussetzung	Bezeichnung der Lehrveranstaltung	Unterrichtsfom	SS/SS	Zulassungsvoraussetzung	Prüfungstyp	Prüfungsfom	Prüfungsdauer	Benotung bzw. Bestanden/nicht bestanden	Nahfristigkeit	Wiederholbarkeit	ECTS-Punkte*
Nebenfach: Pädagogik/ Bildungswissenschaft für Bachelorstudiengänge																	
	keine	P	P 1 / I	Grundlagen der Pädagogik	WS												60
/		P	P 1.1		WS	keine	Grundbegriffe der Pädagogik	Vorlesung	2	keine	MTP, GOP	A	A	Benotung		einmal, nächster Termin	3
	keine	P	P 2 / I	Sozialisation und Bildung	WS												
(1,3)		P	P 2.1		WS	keine	Sozialisation und Bildung I	Vorlesung	2	regelmäßige Teilnahme an P 2.2	MTP	B	B	Benotung	beliebig	6 = 3+3	
		P	P 2.2		WS	keine	Seminar zur Vorlesung "Sozialisation und Bildung I"	Übung	2								
	keine	P	P 3 / I	Lehren und Lernen	WS												
(1,3)		P	P 3.1		WS	keine	Lehren und Lernen I	Vorlesung	2	keine	MTP	A	A	Benotung	beliebig	3	
	vgl. P 1 / I	P	P 1 / II	Grundlagen der Pädagogik	SS												
(2,3)		P	P 1.2		SS	keine	Wissenschaftstheorie	Vorlesung	2	keine	MTP	A	A	Benotung	beliebig	3	
	vgl. P 2 / I	P	P 2 / II	Sozialisation und Bildung	SS												
(2,3)		P	P 2.3		SS	keine	Sozialisation und Bildung II	Vorlesung	2	keine	MTP	A	A	Benotung	beliebig	3	
	vgl. P 3 / I	P	P 3 / II	Lehren und Lernen	SS												
		P	P 3.2		SS	keine	Lehren und Lernen II	Vorlesung	2								
(2,3)		P	P 3.3		SS	keine	Seminar zu Lehren und Lernen II	Übung	2	regelmäßige Teilnahme an P 3.3	MTP	B	B	Benotung	beliebig	6 = 3+3	

Module

- **Inhalte:** siehe Modulplan aus dem Hauptfach: <https://www.edu.lmu.de/apb/dokumente-und-materialien/dokumente-bachelor/modulhandbuch-hf.pdf>
- **Grundlagen der Pädagogik**
- **Historische und interkulturelle Aspekte**
- **Sozialisation und Bildung**
- **Organisation, Wissensmanagement und Bildung**
- **Lehren und Lernen**
- **Bildung und Medien über die Lebensspanne**
- **Empirische Forschungsmethoden I**
- **Empirische Forschungsmethoden II**
- **Forschungsorientierte Vertiefungsprojekte**

Studienplan (Auszug NF 30 ECTS)

https://www.edu.lmu.de/apb/studium_lehre/bachelor/nebenfach/index.html

1. Fachsemester			6 ECTS
	P1.1	Grundbegriffe der Pädagogik*	3
	P1.2	Lehren und Lernen I*	3
2. Fachsemester			6 ECTS
	P1.3	Lehren und Lernen II*	3
	P1.4	Seminar zu Lehren und Lernen II*	3
3. Fachsemester			6 ECTS
	P2.1	Historische und Interkulturelle Pädagogik I*	3
	P3.1	Sozialisation und Bildung I*	3
4. Fachsemester			6 ECTS
	P2.2	Historische und Interkulturelle Pädagogik II*	3
	P3.2	Sozialisation und Bildung II*	3
5. Fachsemester			6 ECTS
	P4.1	Bildung über die Lebensspanne*	3
	P4.2	Seminar zur Vorlesung "Sozialisation und Bildung I"*	3

Studienplan (Auszug NF 60 ECTS)

https://www.edu.lmu.de/apb/studium_lehre/bachelor/nebenfach/index.html

1. Fachsemester			12 ECTS
	P1.1	Grundbegriffe der Pädagogik*	3
	P2.1	Sozialisation und Bildung I*	6
	P2.2	Seminar zur Vorlesung "Sozialisation und Bildung I"*	
	P3.1	Lehren und Lernen I*	3
2. Fachsemester			12 ECTS
	P1.2	Wissenschaftstheorie*	3
	P2.3	Sozialisation und Bildung II*	3
	P 3.2	Lehren und Lernen II*	3
	P 3.3	Seminar zu Lehren und Lernen II*	3
3. Fachsemester			12 ECTS
	P4.1	Historische und Interkulturelle Pädagogik I*	3
Wahlpflicht** (WP)	P6.1	Bildungsorganisation und -management*	(3)
	P6.2	Wissensmanagement*	(3)
	P5.1	Bildung über die Lebensspanne*	3
	P7.1	Empirische Forschungsmethoden für Nebenfachstudierende I*	3
4. Fachsemester			12 ECTS
	P4.2	Historische und Interkulturelle Pädagogik II*	3
	P6.3	Prozesse und Strukturen in Organisationen*	3
	P5.2	Medienforschung*	3
	P7.2	Empirische Forschungsmethoden für Nebenfachstudierende II*	3



LUDWIG-
MAXIMILIANS-
UNIVERSITÄT
MÜNCHEN

Studiengangskoordination & Belegen von Lehrveranstaltungen





Studiengangskoordination (Kerstin Gutermuth, Dipl. Des.)

- Anlaufstelle bei allen organisatorischen Fragen rund ums Studium
- <https://www.edu.uni-muenchen.de/studikoordpaed/willkommen/index.html>

- AKTUELLES
- WILLKOMMEN
- STUDIUM
 - Einstieg ins Studium
 - Lehramt Grundschule
 - Lehramt Mittelschule
 - Lehramt Sonderpädagogik mit Grundschulpädagogik
 - Bachelor Pädagogik
 - Master Pädagogik
 - Fachschaften
- ERASMUS
- KONTAKT
- FAQS

BA/MA Pädagogik

Wo bekommen Sie Hilfe, wenn Sie selbst nicht mehr weiterkommen?
Überprüfen Sie zunächst unter "Wo kann ich mich selbst informieren?", ob noch Möglichkeiten offen sind.

Falls Sie dort nicht fündig werden, können Sie sich an folgende Ansprechpartner wenden:

- Fachstudienberatung [Bachelor Pädagogik](#)
- Fachstudienberatung [Master Pädagogik](#)
- [Studiengangskoordination](#)

Vergessen Sie hierbei nicht folgende Informationen in der Mail mit anzugeben:

- Ihr Anliegen
- Ihr Studiengang
- ggf. die Veranstaltungsnummer (11xxx)
- Ihre Matrikelnummer

Infos zum Studium

- ▶ [Checkliste zum Studienstart](#)
- ▶ [Wo kann ich mich selbst informieren?](#)
- ▶ [Wichtige Termine](#)
- ▶ [Wie erstelle ich meinen Stundenplan?](#)
- ▶ [Wo finde ich meine Modulpläne?](#)
- ▶ [Wie melde ich Prüfungen an?](#)

drucken

BELIEBTE LINKS

- Münchner Zentrum für Lehrerbildung (MZL)
- EWS
- Fachschaften

PRÜFUNGSAMT
FÜR GEISTESWISSENSCHAFTEN

FACHSTUDIENBERATUNG

VORLESUNGSVERZEICHNIS

Informationen

- **Einstieg ins Studium**
- **Checkliste zum Studienstart**
- **FAQs**
- **Studienpläne**
- **Informationen zu Erasmus**

Sie sind hier: **Startseite**

Vorlesungsverzeichnis

Ausfallende Veranstaltungen

Suche nach Veranstaltungen

Suche nach Personen

Suche nach Räumen

Universitätsstruktur

Herzlich willkommen bei LSF, dem Veranstaltungs-Management-System der LMU!



Bitte beachten Sie, dass Sie einzelne Funktionen wie z.B. das Vorlesungsverzeichnis auch ohne Login nutzen können.

Benutzerkennung

@campus.lmu.de oder @lmu.de

Passwort

[Passwort vergessen?](#) [Zugang beantragen](#)

Campus-Management-System LSF

- **Vorlesungsverzeichnis**
- **Belegung**
- **Stundenplan**

HIS:


[Impressum & Datenschutz](#) | [Kontakt](#) | [LMU Home](#) | [LMU Portal](#) | [Sitemap](#)



Hilfe-Funktion → hilfreiche Tutorials zur Nutzung von LSF

Sie möchten ins Ausland?

- Informieren Sie sich vorab
- Planen Sie rechtzeitig!
- Kontaktieren Sie uns



LUDWIG-
MAXIMILIANS-
UNIVERSITÄT
MÜNCHEN

FAKULTÄT FÜR PSYCHOLOGIE UND PÄDAGOGIK
DEPARTMENT PÄDAGOGIK UND REHABILITATION

**STUDIENGANGSKOORDINATION
DEPARTMENT PÄDAGOGIK**




www.lmu.de | LMU Portal | Sitemap

Startseite > Erasmus

- AKTUELLES
- WILLKOMMEN
- STUDIUM
- FAQS
- ERASMUS
- Aktuelles
- Incoming-Studenten
- Outgoing-Studenten
- KONTAKT

Erasmus

 drucken





Erasmus+

ERASMUS ist ein Programm der Europäischen Union zur Förderung der Mobilität von Hochschulstudierenden. Es existiert seit 1987. Seit 2014 trägt es den Titel [ERASMUS+](#).

Derzeit kooperiert die Fakultät für Psychologie und Pädagogik mit **36 Partneruniversitäten** aus **16 europäischen Ländern** und bietet über ERASMUS+ und das Swiss-European Mobility Programm **93 Stipendienplätze** an.

ERASMUS-Stipendiatinnen und -Stipendiaten müssen an der Gastuniversität **keine Studiengebühren** entrichten. An der LMU kann man sich während des Auslandsaufenthalts von der Studentenzentrale beurlauben lassen. Außerdem gibt es eine **finanzielle Unterstützung** für den Aufenthalt. An der Partneruniversität

BELIEBTE LINKS

- Erasmus Bewerbungsverfahren

INTERNATIONAL OFFICE

FACHSTUDIENBERATUNG

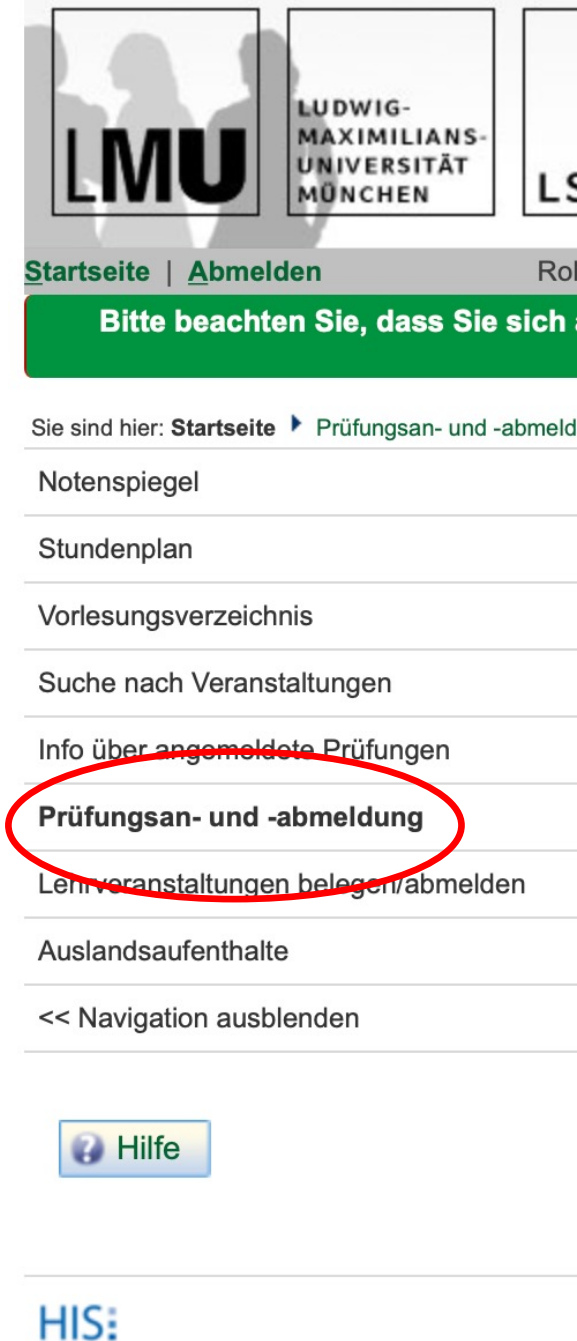


LUDWIG-
MAXIMILIANS-
UNIVERSITÄT
MÜNCHEN

Besonderheiten der Prüfungsordnung und -anmeldung



- Zu **allen Prüfungen** (auch Wiederholungsprüfungen) müssen Sie sich **selbstständig fristgerecht über LSF anmelden**. Sonst können Sie nicht teilnehmen!
- Die Prüfungsanmeldung findet immer in der **4. und 5. Vorlesungswoche** statt.
- Laden Sie nach der Anmeldung die „**Info über angemeldete Prüfungen**“ herunter und bewahren Sie sie bei Ihren Unterlagen auf.



The screenshot shows the top navigation bar of the LMU LSF portal. It includes the LMU logo and the text 'LUDWIG-MAXIMILIANS-UNIVERSITÄT MÜNCHEN'. Below the logo is a green banner with the text 'Bitte beachten Sie, dass Sie sich'. The main navigation menu is on the right, listing various options: 'Startseite', 'Abmelden', 'Notenspiegel', 'Stundenplan', 'Vorlesungsverzeichnis', 'Suche nach Veranstaltungen', 'Info über angemeldete Prüfungen', 'Prüfungsan- und -abmeldung' (highlighted with a red circle), 'Lernveranstaltungen belegen/abmelden', 'Auslandsaufenthalte', and '<< Navigation ausblenden'. At the bottom right, there is a 'Hilfe' button and the 'HIS:' logo.



LUDWIG-
MAXIMILIANS-
UNIVERSITÄT
MÜNCHEN

Beratung und wichtige Ansprechpersonen





Ansprechpersonen

Fachstudienberatung (bei Fragen zu Studieninhalten & Anerkennung von Leistungen)

Anna König, M.A.
Leopoldstr. 13, Raum 1204
Studienberatung.BA@edu.lmu.de

Studiengangskoordination (bei Fragen zur Belegung von Veranstaltungen, ERASMUS, Studienorganisation)

Kerstin Gutermuth, Dipl.Des.
Martiusstr. 4, Raum 413
gutermuth@edu.lmu.de

Prüfungsbeauftragter (bei Fragen zur Prüfungsanmeldung / Rücktritt etc.)

Philipp Brader
Leopoldstr. 13, Raum 3109
philipp.brader@edu.lmu.de

Prüfungsamt für Geistes-und Sozialwissenschaften (PAGS)

Sachbearbeiterin Roberta Vurnek
Geschwister-Scholl-Platz 1
Tel.: 089/2180-6830
Roberta.Vurnek@lmu.de



Ansprechpersonen

Praktikumsbeauftragte

Dr. Barbara Lindemann
Leopoldstr. 13, Raum 3402
lindemann@lmu.de

Frauenbeauftragte

Dr. Elena Gaertner
Leopoldstr. 13, Raum 1204
elena.gaertner@edu.lmu.de



Weitere Beratungsstellen

Studentenkanzlei

Administrative Angelegenheiten
Von der Immatrikulation bis zur Exmatrikulation

Zentrale Studienberatung

Studienorganisation
Verschiedene Beratungsstellen / Beratungsthemen: u. a. Fachwechsel, Studienabbruch
Studieren mit Kind
Studieren mit Beeinträchtigung



Weitere Beratungsstellen

Bei Fragen rund ums **Studium mit Kind(ern)** sind wir für Sie da!

Service-Telefon: 089 / 2180 3124

Montag bis Mittwoch 09.00-12.00 Uhr

oder eine E-Mail an:

studierenmitkind@lmu.de

Besuchen Sie uns auf:

www.lmu.de/studierenmitkind

Gerne vereinbaren wir mit Ihnen einen Termin für ein persönliches Beratungsgespräch. Rufen Sie uns an!





Weitere Beratungsstellen

Die Beratungsstelle für Studierende mit Beeinträchtigung

- **Unterstützung** im Unialltag für Studierende mit Behinderung, chronischer und psychischer Erkrankung
- **Beratungs-**und **Informationsangebote** (u. a. bezüglich Nachteilsausgleich bei Prüfungen)
- Alle Beratungs-und Unterstützungsangebote sind **streng vertraulich**
- **WICHTIG:** Die Inanspruchnahme der Beratungsstelle wird auf keinem offiziellen Bescheid o. Ä. dokumentiert!
- Informationen und Ansprechpersonen: www.lmu.de/barrierefrei



Fachschaft Pädagogik

Bei Fragen schreibt uns gerne eine Mail oder DM auf Instagram!

fachschaft-paedagogik@edu.lmu.de

[fspaedagogiklmu](https://www.instagram.com/fspaedagogiklmu)

Leopoldstraße 13, Zimmer 1207

Telefon: 89 / 2180 5291

Wir suchen neue Mitglieder!!!

Zweiwöchige Fachschaftstreffen

Wir freuen uns auf euch!!!





LUDWIG-
MAXIMILIANS-
UNIVERSITÄT
MÜNCHEN

**Wir wünschen
Ihnen einen guten
Studienstart!**

