



# Einführungsveranstaltung

## Master „Pädagogik mit Schwerpunkt Bildungsforschung und Bildungsmanagement“

Montag, 9. Oktober 2023  
von 11:00 bis 12:15 Uhr  
**Raum: 2401**  
**(Leopoldstraße 13, Haus 2)**



- 1 Studiengangsaufbau & Organisation des Studiums**
- 2 Studiengangskoordination & Belegen von Lehrveranstaltungen**
- 3 Besonderheiten der Prüfungsordnung und -anmeldung**
- 4 Beratungsstellen und wichtige Ansprechpartner**
- 5 Studienangebote an der LMU**
- 6 Sonstiges & Offene Fragen**



# Studiengangsaufbau und Organisation des Studiums



## Campus-Emailadresse

- Für die Kommunikation im Studium haben Sie eine Campus-Emailadresse erhalten: i. d. R. Vorname.Nachname@campus.lmu.de
- Aufgrund der Datenschutzrichtlinien sind alle Dozent:innen angehalten, nur noch über die Campus-Adressen zu kommunizieren.
- Bitte nutzen Sie für die Kommunikation mit den Dozent:innen ausschließlich diese für den E-Mail-Verkehr, andernfalls kann Ihre Mail u. U. nicht beantwortet werden!
- Lesen Sie Ihre E-Mails in diesem Postfach regelmäßig: Auf diesem Weg erhalten Sie wichtige Informationen!



## Prüfungs- und Studienordnung (PStO)



**Prüfungs- und Studienordnung  
der Ludwig-Maximilians-Universität München  
für den Masterstudiengang Pädagogik mit Schwerpunkt  
Bildungsforschung und Bildungsmanagement**

Vom 11. Oktober 2011

Auf Grund von Art. 13 Abs. 1 Satz 2 in Verbindung mit Art. 58 Abs. 1 Satz 1 und Art. 61 Abs. 2 Satz 1 des Bayerischen Hochschulgesetzes erlässt die Ludwig-Maximilians-Universität München folgende Satzung:

## Modulhandbuch



**Modulhandbuch**

**Masterstudiengang: Pädagogik mit Schwerpunkt  
Bildungsforschung und Bildungsmanagement (Master of Arts,  
M.A.)**

(120 ECTS-Punkte)

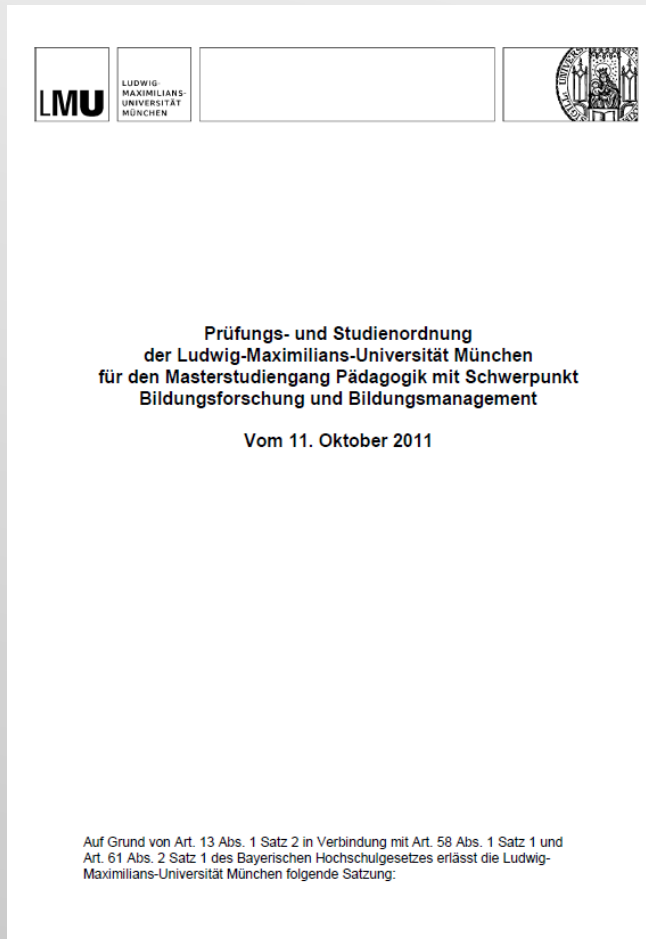
Auf Basis der Prüfungs- und Studienordnung vom 11. Oktober 2011

88/344/---/M0/H/2011

Stand: 30.03.15



## Prüfungs- und Studienordnung (PStO)



- **Anlage 2:** Informationen zu der Modulstruktur, Prüfungsform, Prüfungsdauer, Wiederholbarkeit der Prüfungen, ECTS-Punkte etc.
- **Korrespondenztabelle (Anlage zur Anlage 2):** Auflistung der Prüfungsformen und -dauern zu „A“, „B“ und „C“.



# Studiengangsaufbau und -schwerpunkte

# An den Pädagogik- Studiengängen beteiligte Lehrstühle

Lehrstuhl für  
Allgemeine  
Pädagogik und  
Bildungsforschung

Prof. Dr.  
Bernhard Schmidt-Hertha

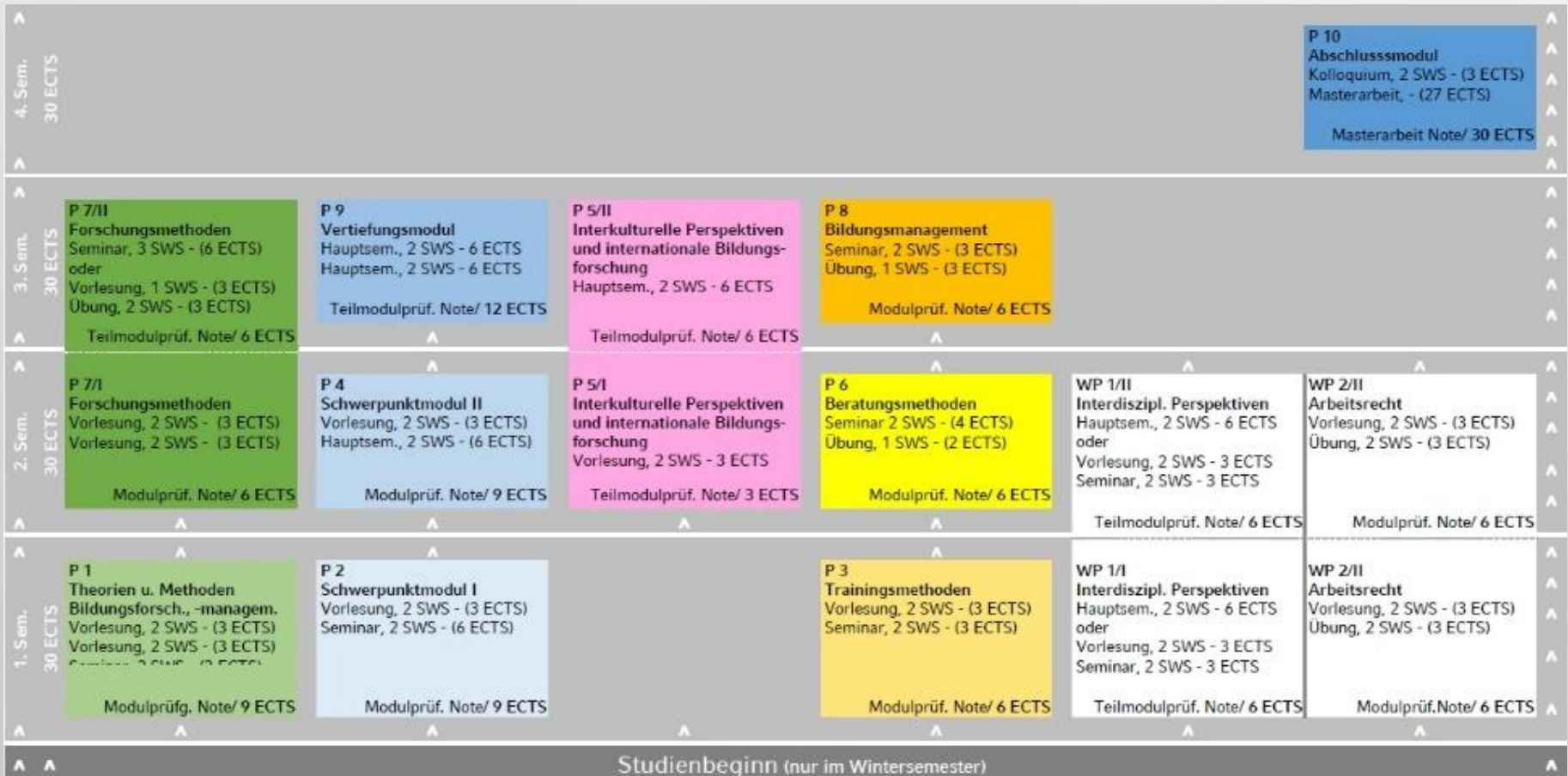
Lehrstuhl für  
Allgem. Pädagogik  
Erziehungs- und  
Sozialisations-  
forschung

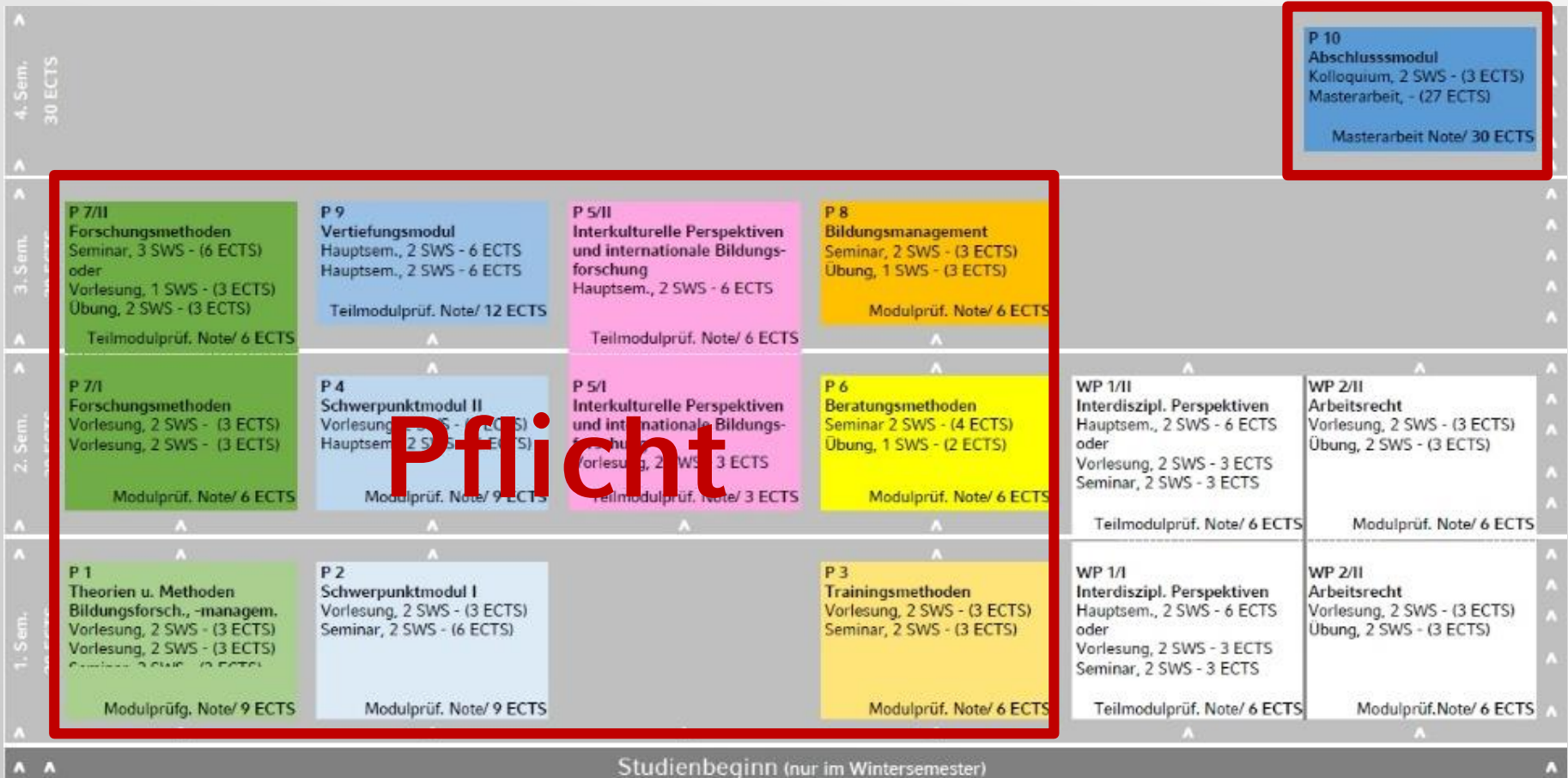
Prof. Dr.  
Katja Scharenberg

Lehrstuhl für  
Empirische  
Pädagogik und  
Pädagogische  
Psychologie

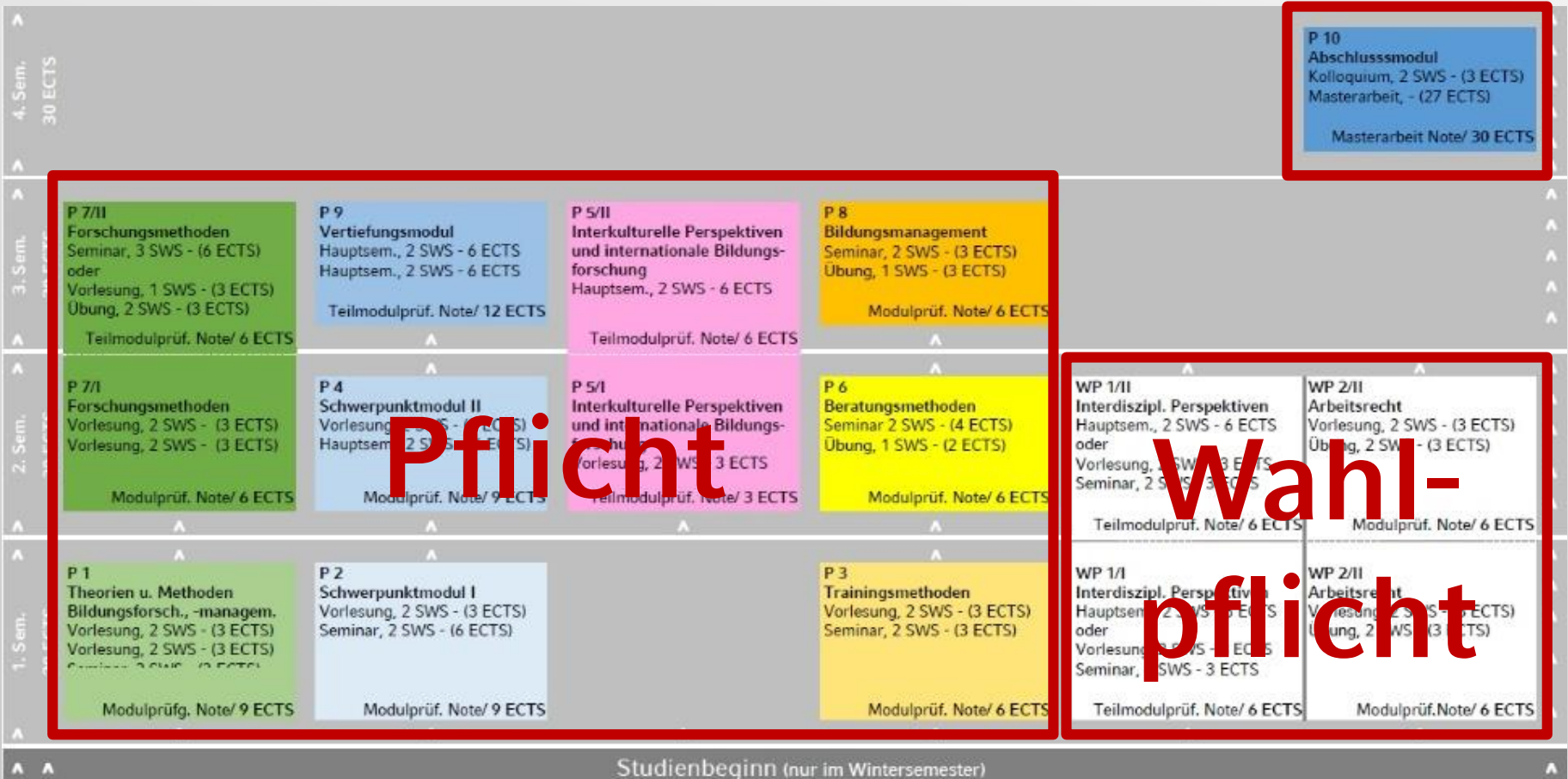
Prof. Dr.  
Frank Fischer







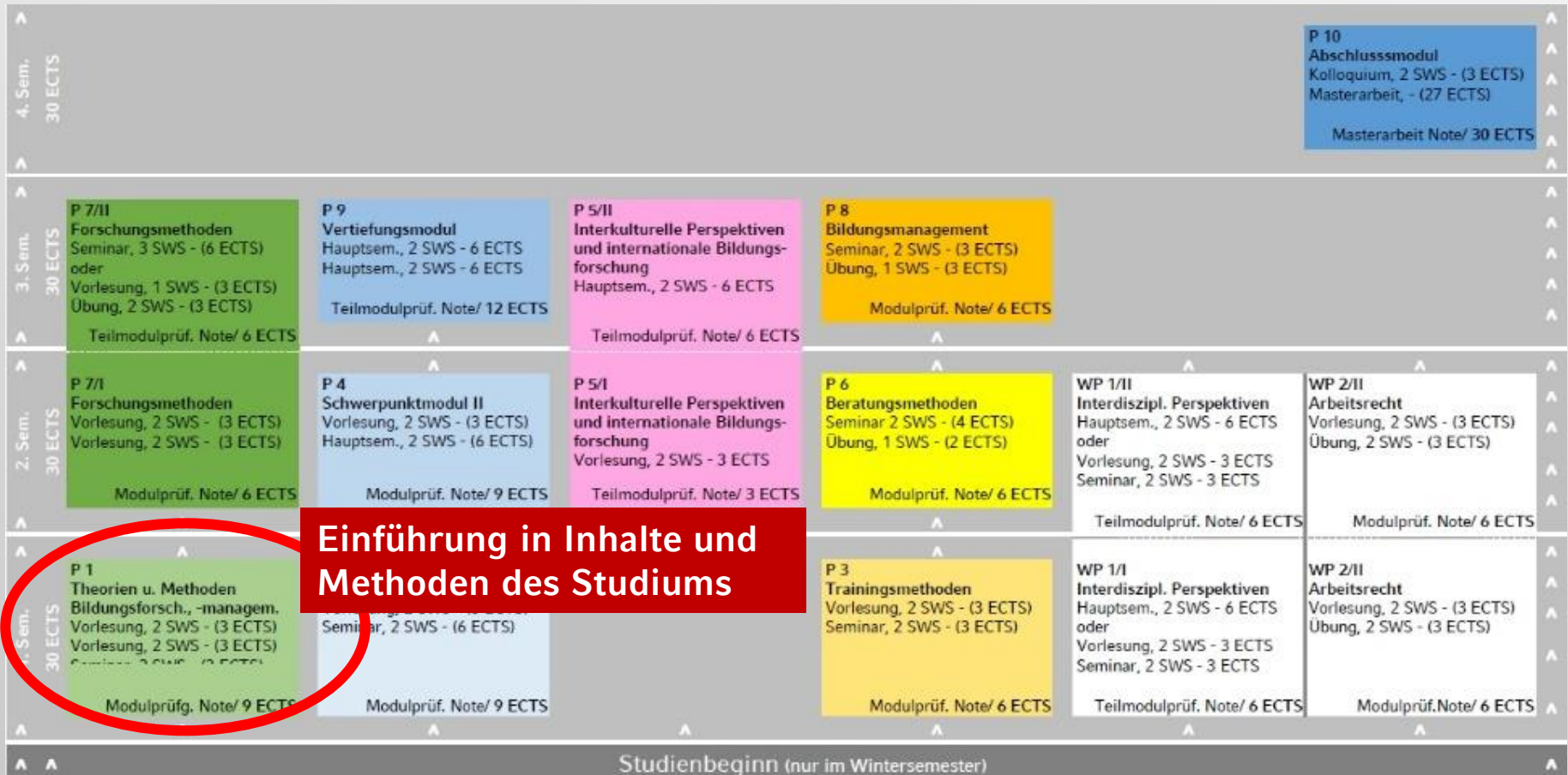
Pflicht



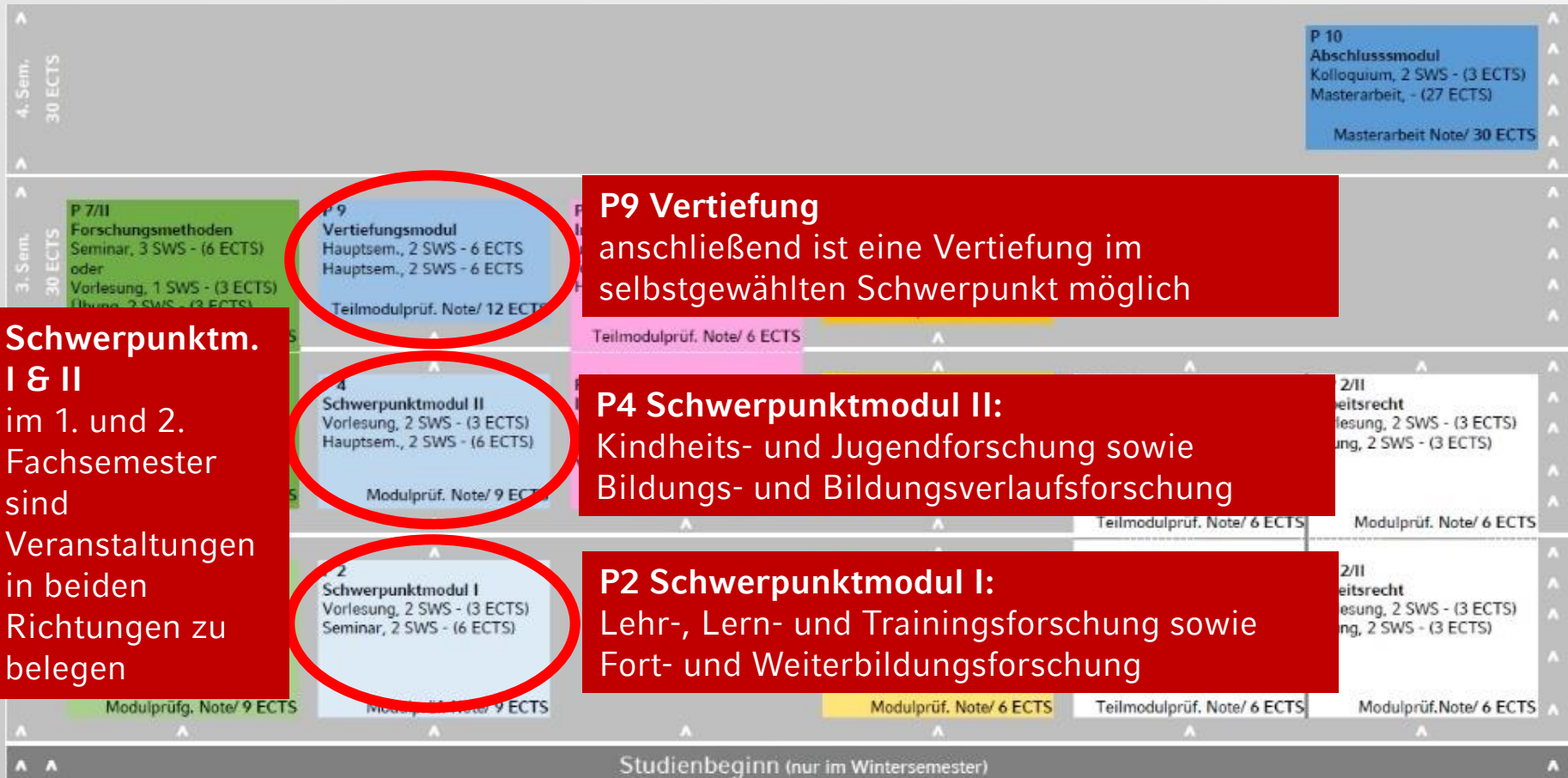
**Pflicht**

**Wahlpflicht**





**Einführung in Inhalte und Methoden des Studiums**

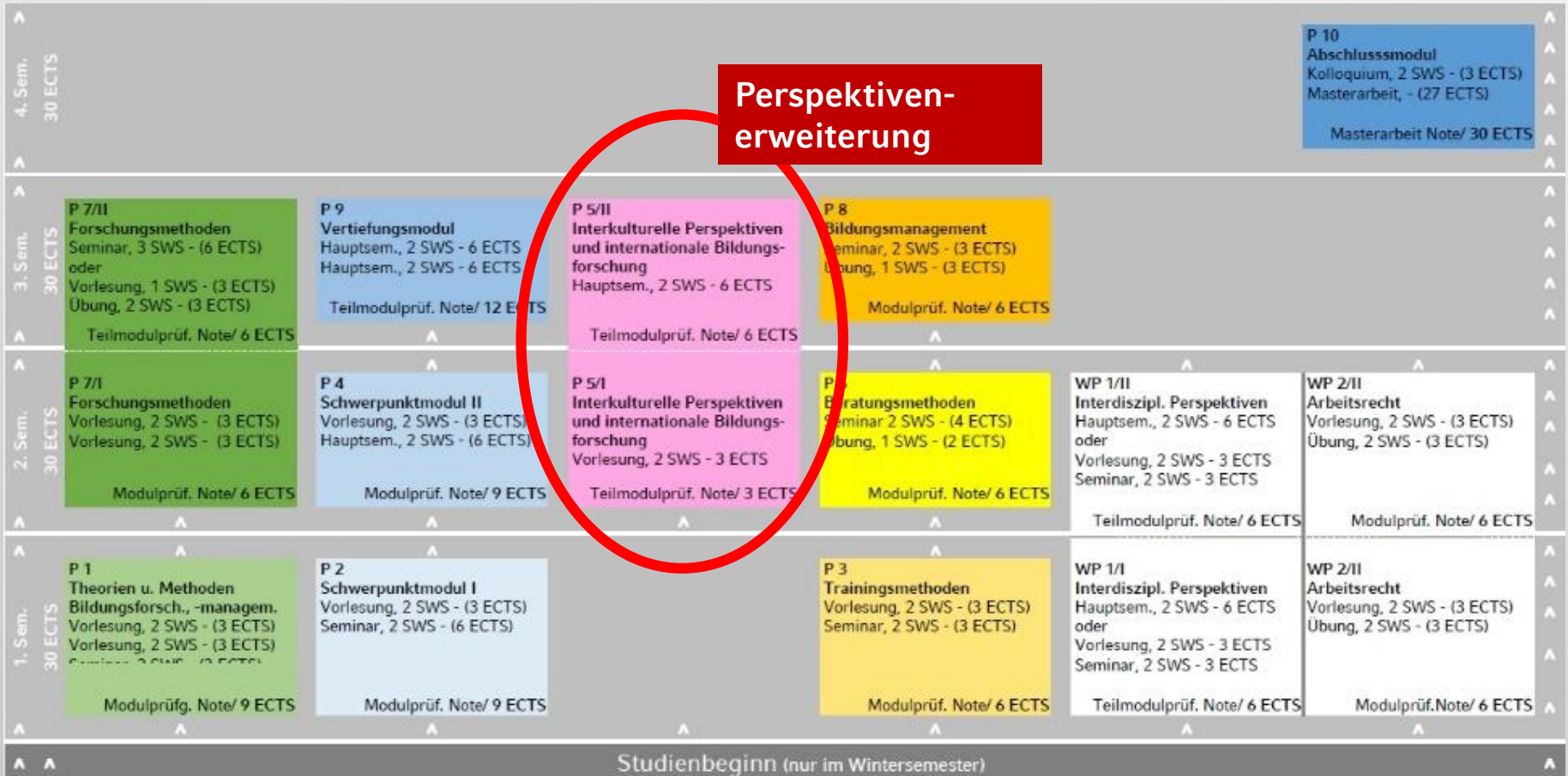


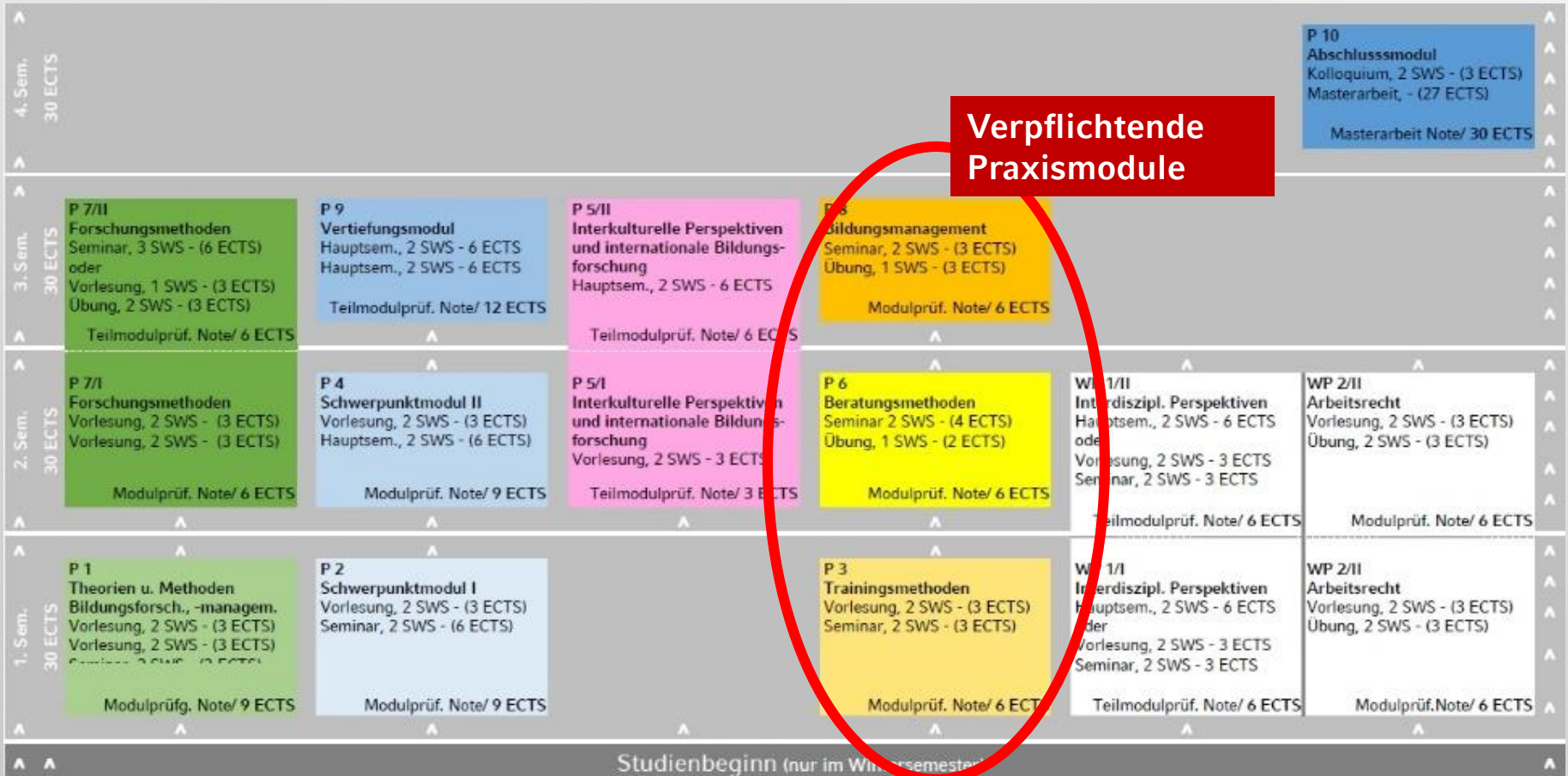
**Schwerpunktm. I & II**  
im 1. und 2. Fachsemester sind Veranstaltungen in beiden Richtungen zu belegen

**P9 Vertiefung**  
anschließend ist eine Vertiefung im selbstgewählten Schwerpunkt möglich

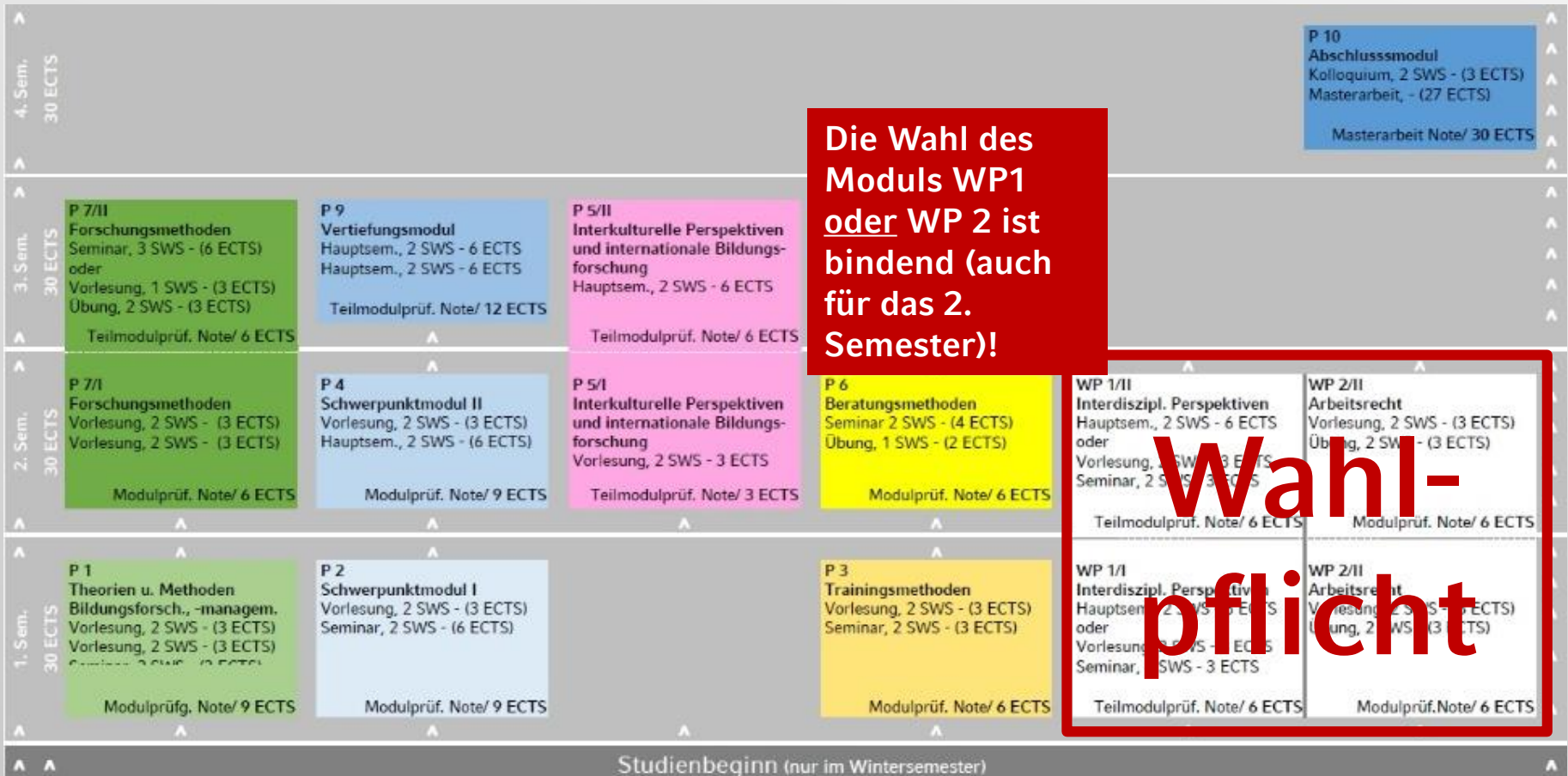
**P4 Schwerpunktmodul II:**  
Kindheits- und Jugendforschung sowie Bildungs- und Bildungsverlaufsforschung

**P2 Schwerpunktmodul I:**  
Lehr-, Lern- und Trainingsforschung sowie Fort- und Weiterbildungsforschung













## *Wahlpflichtbereich 1 (WP1): Interdisziplinäre Perspektiven*

oder

## *Wahlpflichtbereich 2 (WP2): Arbeitsrecht*

### **Bitte beachten Sie:**

- Die Wahl des Moduls WP1 oder WP2 ist bindend (auch für das 2. Semester / Sommersemester)!
- Einmal gewählt muss die Schiene (WP 1 oder WP 2) beibehalten werden!
- Nach dem Anmelden der 1. Prüfung darf die Schiene (WP 1 oder WP 2) nicht mehr gewechselt werden.



## ➤ WP 1: Interdisziplinäre Perspektiven

- **Veranstaltungen der Pädagogik**
  - WS: Interdisziplinärer Diskurs mit Schwerpunkt Philosophie (HS)
  - SS: Interdisziplinärer Diskurs mit Schwerpunkt Religionen (HS)
  - WS + SS: Lebenslagen, Lebensphasen, Lernkontexte I + II (HS)
- **Veranstaltungen der Psychologie**
  - WS: Markt-, Konsumenten- und ökonomische Psychologie (VL + S)
  - WS: Angewandte Sozialpsychologie (VL + S)
  - SS: Arbeits- und Organisationspsychologie (VL + S)

## ➤ WP 2: Arbeitsrecht

- WS: Individualarbeitsrecht (VL + S)
  - **Dringend empfohlen für das 1. Fachsemester: Grundkurs Zivilrecht (4 SWS)**
- SS: Kollektivarbeitsrecht (VL + S)

Im 1. und 2. Fachsemester sind im Modul WP 1 oder WP 2 *pro Semester* Veranstaltungen im Umfang von 6 ECTS auszuwählen (HS oder V + Ü oder V + S).



## Korrektur zu Anlage 2 der PStO:

WP 1: Begleitseminare zu „Angewandte Sozialpsychologie“ und „Markt-, Konsumenten- und ökonomische Psychologie“: finden **nur** im WiSe statt!

Anlage 2 - Module, Lehrveranstaltungen, Wahlprüfungen / Wahlprüfungen

Semester	Module				Lehrveranstaltungen								Wahlprüfungen / Wahlprüfungen				
	1	2	3	4	5	6	7	8	9	10	11	12	13	14	15	16	
	Erstsem. I	Erstsem. II	Modul (P) / Wahlprüf. (WP)	Modul (P) / Wahlprüf. (WP)	Bearbeitung des Moduls	Erstsem. III	Erstsem. IV	Bearbeitung der Lehrveranstaltung	zweitsem. I	zweitsem. II	Erstsem. V	Erstsem. VI	Erstsem. VII	Bearbeitung des Moduls mit Seminar	zweitsem. III	zweitsem. IV	ECTS-Punkte
Für den Wahlpflichtbereich WP 1 und WP 2 sind alle Wahlprüfungen zu wählen.																	
	Ja	WP	WP 1.1	Wahlprüfung Pädagogik	NE												
Für den Wahlpflichtbereich WP 1.1 bis WP 1.4 sind Wahlpflichtveranstaltungen im Umfang von 3 bis 7 SP-Punkten zu wählen. Für den Wahlbereich Wahlpflichtbereich WP 1.1.1 bis WP 1.1.2 sind Wahlpflichtveranstaltungen im Umfang von 1 bis 2 SP-Punkten zu wählen. Für den Wahlbereich Wahlpflichtbereich WP 1.1.3 bis WP 1.1.4 sind Wahlpflichtveranstaltungen im Umfang von 1 bis 2 SP-Punkten zu wählen.																	
1.		WP	WP 1.1.1		NE	Ja	Ja	Angewandte Statistik und Schulpädagogik	Hauptklausur	2	Ja	WP	0	0	Bewertung	halbjährig	0
1.		WP	WP 1.1.2		NE	Ja	Ja	Markt-, Konsumenten- und ökonomische Psychologie	Vorlesung	2	Ja	WP	0	0	Bewertung	halbjährig	0
1.		WP	WP 1.1.3		NE	Ja	Ja	Regelklausur Markt-, Konsumenten- und ökonomische Psychologie	Seminar	2	Ja	WP	0	0	Bewertung	halbjährig	0
1.		WP	WP 1.1.4		NE	Ja	Ja	Angewandte Sozialpsychologie	Vorlesung	2	Ja	WP	0	0	Bewertung	halbjährig	0
1.		WP	WP 1.1.5		NE	Ja	Ja	Regelklausur Angewandte Sozialpsychologie	Seminar	2	Ja	WP	0	0	Bewertung	halbjährig	0
1.		WP	WP 1.1.6		NE	Ja	Ja	Lernhilfen, Lernprozesse, Lernstrategien I	Hauptklausur	2	Ja	WP	0	0	Bewertung	halbjährig	0
		Ja	WP	WP 2.1	Wahlprüfung	NE											
1.		P	WP 2.1		NE	Ja	Ja	Bildung in den Anfängen (Übung)	Vorlesung	2		WP	0	0	Bewertung	halbjährig	0
		P	WP 2.2		NE	Ja	Ja	Individualität (Übung)	Übung	2		WP	0	0	Bewertung	halbjährig	0

1) Änderungen in den Spalten 1, 6, 10, 14 und 16 sind rot in der Tabelle



## ➤ WP 1: Interdisziplinäre Perspektiven

- Interdisziplinärer Diskurs mit Schwerpunkt Philosophie (HS, 6 ECTS)
- Lebenslagen, Lebensphasen, Lernkontexte (HS, 6 ECTS)
- Markt-, Konsumenten- und ökonomische Psychologie (VL + S, je 3 ECTS)
- Angewandte Sozialpsychologie (VL + S, jeweils 3 ECTS)

## ➤ WP 2: Arbeitsrecht

- Individualarbeitsrecht (VL + S , je 3 ECTS)
- **Zivilrecht (Grundkurs, 4 SWS)**

Wer sich für WP 2 entscheidet: zum Belegen von Lehrveranstaltungen in dieser Schiene, bitte eine Mail an Frau Gutermuth schicken



# Studiengangskoordination & Belegen von Lehrveranstaltungen

Kerstin Gutermuth, Dipl. Des.



LMU LUDWIG-MAXIMILIANS-UNIVERSITÄT MÜNCHEN

FAKULTÄT FÜR PSYCHOLOGIE UND PÄDAGOGIK  
DEPARTMENT PÄDAGOGIK UND REHABILITATION

STUDIENGANGSKOORDINATION  
DEPARTMENT PÄDAGOGIK

www.lmu.de | LMU Portal | Studien

Startseite • Willkommen

AKTUELLES

WILLKOMMEN

STUDIUM

ERASMUS

KONTAKT

FAQS

drucken

BELIEBTE LINKS

- Münchner Zentrum für Lehrerbildung (MZL)
- EWS
- Fachschaften

PRÜFUNGSAMT  
FÜR OBSTETRIKAWISSENSCHAFTEN

FACHSTUDIENBERATUNG

Herzlich Willkommen!

Das Büro der Studiengangskoordination am Department Pädagogik dient als Schnittstelle zwischen Studieninteressierten, Studierenden, Lehrenden, Prüfungsämtern, Studentenkanzlei, International Office und der Verwaltung der LMU und betreut die unter "Studium" aufgeführten Studiengänge bzw. Studienbereiche.

# Studiengangskoordination

**Anlaufstelle bei allen organisatorischen Fragen  
rund ums Studium**

<https://www.edu.uni-muenchen.de/studikoordpaed/willkommen/index.html>



LUDWIG-  
MAXIMILIANS-  
UNIVERSITÄT  
MÜNCHEN

FAKULTÄT FÜR PSYCHOLOGIE UND PÄDAGOGIK  
DEPARTMENT PÄDAGOGIK UND REHABILITATION

STUDIENGANGSKOORDINATION  
DEPARTMENT PÄDAGOGIK

www.lmu.de | LMU-Portal | Sitemap

Startseite > Studium > Einstieg ins Studium > BA/MA Pädagogik

AKTUELLES

---

WILLKOMMEN

---

STUDIUM

- Einstieg ins Studium
- Lehramt Grundschule
- Lehramt Mittelschule
- Lehramt Sonderpädagogik mit Grundschulpädagogik
- Bachelor Pädagogik
- Master Pädagogik
- Fachschaften

---

ERASMUS

---

KONTAKT

---

FAQS

drucken

## BA/MA Pädagogik

Wo bekommen Sie Hilfe, wenn Sie selbst nicht mehr weiterkommen?

Überprüfen Sie zunächst unter "Wo kann ich mich selbst informieren?", ob noch Möglichkeiten offen sind.

Falls Sie dort nicht fündig werden, können Sie sich an folgende Ansprechpartner wenden:

- Fachstudienberatung [Bachelor Pädagogik](#)
- Fachstudienberatung [Master Pädagogik](#)
- [Studiengangskoordination](#)

Vergessen Sie hierbei nicht folgende Informationen in der Mail mit anzugeben:

- Ihr Anliegen
- Ihr Studiengang
- ggf. die Veranstaltungsnummer (11xxx)
- Ihre Matrikelnummer

Infos zum Studium

- ▶ [Checkliste zum Studienstart](#)
- ▶ [Wo kann ich mich selbst informieren?](#)
- ▶ [Wichtige Termine](#)
- ▶ [Wie erstelle ich meinen Stundenplan?](#)
- ▶ [Wo finde ich meine Modulpläne?](#)
- ▶ [Wie melde ich Prüfungen an?](#)

BELIEBTE LINKS

- Münchner Zentrum für Lehrerbildung (MZL)
- EWS
- Fachschaften

PRÜFUNGSAMT  
FÜR GEISTESWISSENSCHAFTEN

FACHSTUDIENBERATUNG

VORLESUNGSVERZEICHNIS

## Informationen

- z. Bsp.:
- ### Einstieg ins Studium
- **Checkliste zum Studienstart**





## Infos zum Studium

## ▼ Checkliste zum Studienstart

- **Immatrikulieren**  
Bei der Immatrikulation bekommen Sie Ihre LMU-Benutzerkennung, ein E-Mail-Konto und Ihre Matrikelnummer
- Zugang zum [Campus-Netz](#) und E-Mail-Konto einrichten (Für E-Mail siehe auch: [Tipps für alle Studierende](#))
- [Zoom-Account](#) anlegen
- [LSF-Account](#) freischalten
- [Einführungsveranstaltungen](#) besuchen
- [WLAN-Nutzung](#) auf dem Campus aktivieren: Zugang zu eduroam einrichten
- [LMUcard](#) (inkl. Bibliotheksausweis und Mensakarte) beantragen  
Zum Semesterstart wird die Teilnahme an einer geführten Bibliothekstour empfohlen.
- Stundenplan erstellen; Überblick über die zu belegenden Module verschaffen -> [Studienaufbau BA](#) / [Studienaufbau MA](#)
  1. Die Studienplanerstellung und Anmeldung zu den Veranstaltungen wird im Rahmen der Einführungswoche erklärt, vorher müssen Sie nicht aktiv werden.
- [Studien- und Prüfungsordnungen](#) (16.Juli 2010) und Modulhanbuch lesen, den Modulen zugeordnete Lehrveranstaltungen im [Vorlesungsverzeichnis](#) suchen
- Prüfungsanmeldezeitraum recherchieren. Die Fristen finden Sie auf der Seite des [PASS](#) unter dem entsprechenden Studiengang. Die Prüfungsanmeldung findet im BA Studiengang Pädagogik immer in der vierten und fünften Semesterwoche statt.

siehe auch [Checkliste zum Studienstart an der LMU](#)

- ▶ **Wo kann ich mich selbst informieren?**
- ▶ **Wichtige Termine**
- ▶ **Wie erstelle ich meinen Stundenplan?**
- ▶ **Wo finde ich meine Modulpläne?**
- ▶ **Wie melde ich Prüfungen an?**

# Informationen

- z. Bsp.:
- ## Einstieg ins Studium
- **Checkliste zum Studienstart**





## FAQs

Liefere detailliert  
Antworten auf viele  
Fragen.



LUDWIG-  
MAXIMILIANS-  
UNIVERSITÄT  
MÜNCHEN

FAKULTÄT FÜR PSYCHOLOGIE UND PÄDAGOGIK  
DEPARTMENT PÄDAGOGIK UND REHABILITATION

STUDIENGANGSKOORDINATION  
DEPARTMENT PÄDAGOGIK

www.lmu.de | LMU Portal | Sitemap

Startseite \* Studium \* Master Pädagogik \* Studienaufbau/ Module

**AKTUELLES**

---

**WILLKOMMEN**

---

**STUDIUM**

Lehramt Grundschule

Lehramt Mittelschule

Lehramt Sonderpädagogik mit Grundschulpädagogik

Lehramt Sonderpädagogik mit Mittelschulpädagogik

Bachelor Pädagogik

Master Pädagogik

Studienaufbau/ Module

Zuständigkeiten/ Ansprechpartner

Informationen für Erstsemester

Fachschaften

---

**FAQS**

---

**ERASMUS**

---

**KONTAKT**

## Studienaufbau/ Module

Studienplan  
Pädagogik mit Schwerpunkt Bildungsforschung und Bildungsmanagement (Master)  
120 ECTS

4. Sem. 30 ECTS	P 6 Abschlussmodul 2 SWS, 6 ECTS (K + Masterarbeit)				
3. Sem. 30 ECTS	P 7 Vertiefung Forschungsmethoden 3 SWS, 6 ECTS (5 od. V+U)	P 8 Vertiefungsmodul 4 SWS, 12 ECTS (HS+U)	P 5 Interkulturelle Perspektiven u. Intern. Bildungsforschung 2 SWS, 6 ECTS (HS)	P 6 Bildungsmanagement 3 SWS, 6 ECTS (S+U)	
2. Sem. 30 ECTS	P 7 Forschungsmethoden 4 SWS, 8 ECTS (V+U)	P 4 Schwerpunktmodul II 4 SWS, 9 ECTS (V+S)	P 5 Interkulturelle Perspektiven u. Intern. Bildungsforschung 2 SWS, 3 ECTS (V)	P 6 Beratungsmethoden 2 SWS, 6 ECTS (S+U)	WP 1 Interdisziplinäre Perspektiven 2+4 SWS, 6 ECTS (HS od. V+U)
1. Sem. 30 ECTS	P 1 Theorien u. Meth. Bildungsforschung, management 6 SWS, 9 ECTS (V+S+U)	P 2 Schwerpunktmodul I 4 SWS, 9 ECTS (V+S)	P 3 Trainingsmethoden 4 SWS, 6 ECTS (V+S)	WP 1 Interdisziplinäre Perspektiven 2+4 SWS, 6 ECTS (HS od. V+U)	WP 2 Arbeitsrecht 4 SWS, 6 ECTS (V+U)

Studienbeginn nur im Wintersemester

**BELIEBTE LINKS**

- Münchner Zentrum für Lehrerbildung (MZL)
- EWS
- Fachschaften

PRÜFUNGSAMT  
FÜR GEISTESWISSENSCHAFTEN

FACHSTUDIENBERATUNG

VORLESUNGSVERZEICHNIS

### 1. Semester

**P 1 - Theorien und Methoden der Bildungsforschung und des Bildungsmanagements (9 ECTS)**

- V: Einführung in die Bildungsforschung und das Bildungsmanagement (2 SWS)
- V: Methoden der Bildungsforschung und des Bildungsmanagements (2 SWS)
- S: Seminar zu Methoden der Bildungsforschung und des Bildungsmanagements (2 SWS)

**P 2 - Schwerpunktmodul I (Lehr-, Lern- und Trainingsforschung / Fort- und Weiterbildungsforschung) (9 ECTS)**

- V: Lern- und Weiterbildungsforschung (2 SWS)

## Informationen

zum Beispiel:

- Studienpläne
- Termine
- Informationen zu Erasmus
- FAQs

LUDWIG-  
MAXIMILIANS-  
UNIVERSITÄT  
MÜNCHEN

LSF – LEHRE STUDIUM FORSCHUNG

[Startseite](#) [Abmelden](#) Frau Anna Pädagogik mit Schwerpunkt Bildungsf angemeldet als: 88344 Rolle: Student[Meine Funktionen](#)

Sie sind hier: Startseite

Info über angemeldete Prüfungen

Notenspiegel

Stundenplan

Vorlesungsverzeichnis

Belegungsdaten als PDF

Suche nach

Prüfungs

HILFE

### Meine Funktionen



**Hilfe-Funktion Hier  
finden Sie hilfreiche  
Tutorials zur  
Benutzung von LSF**

HIS:

[Impressum & Datenschutz](#) | [Kontakt](#) | [LMU Home](#) | [LMU Portal](#) | [Hilfe](#) | [Sitemap](#)

## Campus- management- system LSF

- Vorlesungsverzeichnis
- Belegung
- Stundenplan



[Startseite](#) [Abmelden](#) Frau Anna Pädagogik mit Schwerpunkt Bildungsf angemeldet als: 88344 Rolle: Student

### Meine Funktionen

Sie sind hier: Startseite

Info über angemeldete Prüfungen  
Notenspiegel  
Stundenplan  
Vorlesungsverzeichnis  
Belegungsdaten als PDF  
Suche nach Veranstaltungen  
Prüfung und -abmeldung  
**Lehrveranstaltungen belegen/abmelden**

### Meine Funktionen



**Anmeldung zu  
Veranstaltungen**

HIS:

[Impressum & Datenschutz](#) | [Kontakt](#) | [LMU Home](#) | [LMU Portal](#) | [Hilfe](#) | [Sitemap](#)

## Campus- management- system LSF

- **Belegung**  
über den  
Modulbaum



[Startseite](#) [Abmelden](#) Frau Anna Pädagogik mit Schwerpunkt Bildungsf angemeldet als: 88344 Rolle: Student

Meine Funktionen

Sie sind hier: Startseite

- Info über angemeldete Prüfungen
- Notenspiegel
- Stundenplan
- Vorlesungsverzeichnis**
- Beleg- und Abmelde PDF
- Suche nach Veranstaltungen
- Prüfungsan- und -abmeldung
- Lehrveranstaltungen belegen/abmelden
- HILFE

Meine Funktionen



# Campus- management- system LSF

- Informationen im VLVZ





[Startseite](#) [Abmelden](#) Frau Anna Pädagogik mit Schwerpunkt Bildungsf angemeldet als: 88344 Rolle: Student

**Meine Funktionen**

Sie sind hier: Startseite

- Info über angemeldete Prüfungen
- Notenspiegel
- Wanderplan
- Vorlesungsverzeichnis**
- Belegplan herunter laden PDF
- Suche nach Veranstaltungen
- Prüfungsan- und -abmeldung
- Lehrveranstaltungen belegen/abmelden
- HILFE

**Vorlesungsverzeichnis**

- **VVZ** Fakultät für Psychologie und Pädagogik
  - **VVZ** Pädagogik und Rehabilitation
    - **VVZ** Pädagogik
      - **Master-Studiengang Pädagogik mit Schwerpunkt Bildungsforschung und Bildungsmanagement**

Homepage des Studiengangs: <http://www.edu.lmu.de/master>

**Fachstudienberatung** Dr. Veronika Thalhammer  
Ansprechpartnerin bei inhaltlichen Fragen zum Studium und dem Studienablauf

**Studiengangskoordination** Kerstin Gütermuth  
Ansprechpartnerin bei organisatorischen Fragen bzw. Anliegen rund um LSF

**Prüfungsbeauftragter** Philipp Brader  
Ansprechpartner bei allen Fragen bzw. Anliegen rund um Prüfungen

**Fachschaft Pädagogik**  
Für Hilfe von studentischer Seite  
<http://www.edu.lmu.de/fachpaed/>

**LSF-Hilfe**  
Hilfreiche Informationen zu LSF finden Sie hier.

**INFORMATIONEN für ERSTSEMESTER**

Das Anmeldeverfahren zu den Lehrveranstaltungen das sogenannte "Belegen", wird in der Einführungsveranstaltung oder unter der LSF-Hilfe erklärt.

Soweit nicht anders angegeben beginnen die Veranstaltungen in der ersten Semesterwoche.

Dienstag, 12. Oktober 2021

15:00-17:00

**Einführungsveranstaltung**

Prof. Thomas Eckert, Prof. Frank Fischer,  
Prof. Bernd Schmidt-Heitha, Dr. Barbara Lindemann,  
Dr. Herbert Adler, Dr. ...

# Campus- management- system LSF

- Informationen im VLVZ

HIS:



LUDWIG-MAXIMILIANS-UNIVERSITÄT MÜNCHEN

FAKULTÄT FÜR PSYCHOLOGIE UND PÄDAGOGIK  
 DEPARTMENT PÄDAGOGIK UND REHABILITATION  
**STUDIENGANGSKOORDINATION**  
 DEPARTMENT PÄDAGOGIK

[www.lmu.de](#) | [LMU Portal](#) | [Skripten](#)

Startseite + Erasmus

- AKTUELLES
- WILLKOMMEN
- STUDIUM
- FAQS
- ERASMUS
- Aktuelles
- Incoming-Studenten
- Outgoing-Studenten
- KONTAKT

## Erasmus

drucken
 

**BELIEBTE LINKS**  

- Erasmus Bewerbungsverfahren

INTERNATIONAL OFFICE

FACHSTUDIENBERATUNG

drucken
 

**BELIEBTE LINKS**  

- Erasmus Bewerbungsverfahren

## Sie möchten ins Ausland?

- Informieren  
Sie sich vorab
- Planen  
Sie rechtzeitig
- Kontaktieren  
Sie uns

ERASMUS ist ein Programm der Europäischen Union zur Förderung der Mobilität von Hochschulstudierenden. Es existiert seit 1987. Seit 2014 trägt es den Titel [ERASMUS+](#).

Derzeit kooperiert die Fakultät für Psychologie und Pädagogik mit **36 Partneruniversitäten** aus **16 europäischen Ländern** und bietet über ERASMUS+ und das Swiss-European Mobility Programm **93 Stipendienplätze** an.



LUDWIG-  
MAXIMILIANS-  
UNIVERSITÄT  
MÜNCHEN

FAKULTÄT FÜR PSYCHOLOGIE UND PÄDAGOGIK  
DEPARTMENT PÄDAGOGIK UND REHABILITATION

## STUDIENGANGSKOORDINATION DEPARTMENT PÄDAGOGIK

www.lmu.de | LMU-Virtua | Sitemap

Startseite + Kontakt

- AKTUELLES
- WILLKOMMEN
- STUDIUM
- ERASMUS
- KONTAKT
- Studiengangskoordination
- Studentische Hilfskraft
- Studentische Hilfskraft
- FAQS

## Kontakt/Ansprechpartner

**Die Sprechstunde findet bis auf Weiteres nur nach vorheriger Anmeldung statt.**  
Es ist hilfreich wenn Sie Ihr Anliegen vorher kurz per Mail (guterath@lmu.de) ankündigen und skizzieren.

Name, Vorname	Aufgabengebiet	Sprechstunde
<a href="#">Guterath, Kerstin</a>	Studiengangskoordination	<p><b>Nach Vereinbarung, bis auf Weiteres nur telefonisch.</b></p> <p>Bitte kündigen Sie Ihr Anliegen vorher kurz per Mail an. <b>E-Mail Studiengangskoordination:</b> guterath@edu.lmu.de <b>E-Mail Erasmus+:</b> erasmus-paed@edu.lmu.de</p>
<a href="#">Krininger, Bastian</a>	Studentische Hilfskraft	
<a href="#">Lutz, Thorben</a>	Studentische Hilfskraft	

drucken

### BELIEBTE LINKS

- Münchner Zentrum für Lehrerbildung (MZL)
- EWS
- Fachschaften

# Kontakt

## Kerstin Guterath



[Startseite](#) + [Kontakt](#)[AKTUELLES](#)[WILLKOMMEN](#)[STUDIUM](#)[FAQS](#)[ERASMUS](#)[KONTAKT](#)[Studiengangskoordination](#)[Mitarbeit](#)[Studentische Hilfskräfte](#)

Kontak

**Die Spre**  
Es ist hilf  
ankündig

Name, V

Guterm

Niehus,

Priebe,

drucke

Impressum

## Wichtig:

Sollten Sie die Studiengangskoordination anschreiben, schicken Sie bitte immer folgende Informationen mit:

- Studiengang
- Matrikelnummer
- Veranstaltungsnummer(n) (11xxx)



# Besonderheiten der Prüfungsordnung und -anmeldung

Philipp Brader  
(Prüfungsbeauftragter)



## Prüfungsanmeldung

Zu **allen Prüfungen** (auch Wiederholungsprüfungen) müssen Sie sich **selbstständig fristgerecht über LSF anmelden**.  
Sonst können Sie nicht teilnehmen.

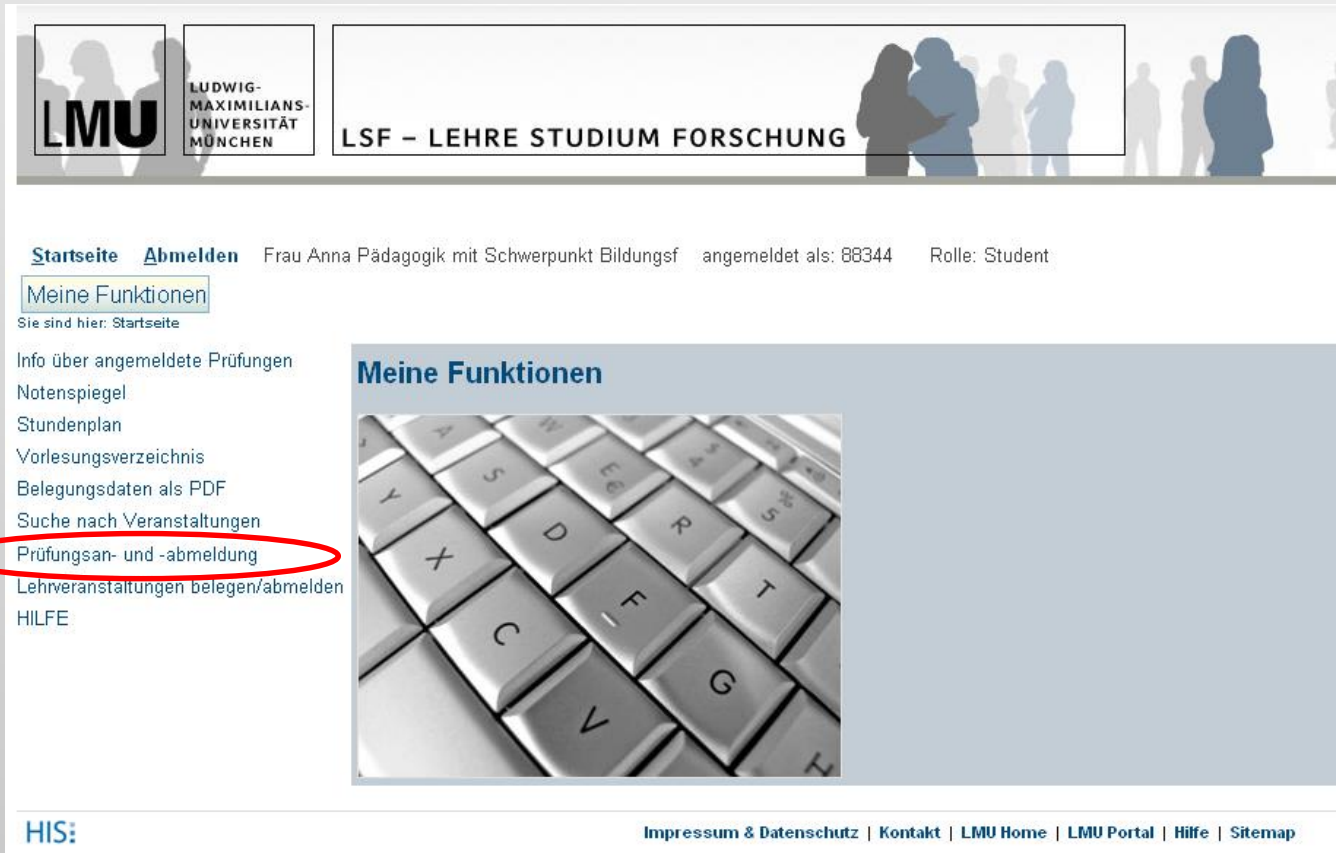
Die Prüfungsanmeldung findet immer in der **4. und 5. Vorlesungswoche** statt.

→ **WiSe 2023/24: 06.11. bis 19.11.2023**

Laden Sie nach der Anmeldung die „**Info über angemeldete Prüfungen**“ herunter und bewahren Sie sie bei Ihren Unterlagen als Nachweis auf.

# Prüfungsanmeldung

[www.lsf.lmu.de](http://www.lsf.lmu.de)



**LMU** LUDWIG-  
MAXIMILIANS-  
UNIVERSITÄT  
MÜNCHEN

LSF – LEHRE STUDIUM FORSCHUNG


[Startseite](#) [Abmelden](#) Frau Anna Pädagogik mit Schwerpunkt Bildungsf angemeldet als: 88344 Rolle: Student

[Meine Funktionen](#)

Sie sind hier: Startseite

- Info über angemeldete Prüfungen
- Notenspiegel
- Stundenplan
- Vorlesungsverzeichnis
- Belegungsdaten als PDF
- Suche nach Veranstaltungen
- Prüfungsan- und -abmeldung**
- Lehrveranstaltungen belegen/abmelden
- HILFE

**Meine Funktionen**



HIS:

[Impressum & Datenschutz](#) | [Kontakt](#) | [LMU Home](#) | [LMU Portal](#) | [Hilfe](#) | [Sitemap](#)



# Prüfungsanmeldung

[www.lsf.lmu.de](http://www.lsf.lmu.de)

**LMU** LUDWIG-  
MAXIMILIANS-  
UNIVERSITÄT  
MÜNCHEN

LSF – LEHRE STUDIUM FORSCHUNG

[Startseite](#) [Abmelden](#) Frau Anna Pädagogik mit Schwerpunkt Bildungsf angemeldet als: 88344 Rolle: Student

[Meine Funktionen](#)

Sie sind hier: [Startseite](#)

[Info über angemeldete Prüfungen](#)

[Notenspiegel](#)

[Stundenplan](#)

[Vorlesungsverzeichnis](#)

[Belegungsdaten als PDF](#)

[Suche nach Veranstaltungen](#)

[Prüfungsan- und -abmeldung](#)

[Lehrveranstaltungen belegen/abmelden](#)

[HILFE](#)

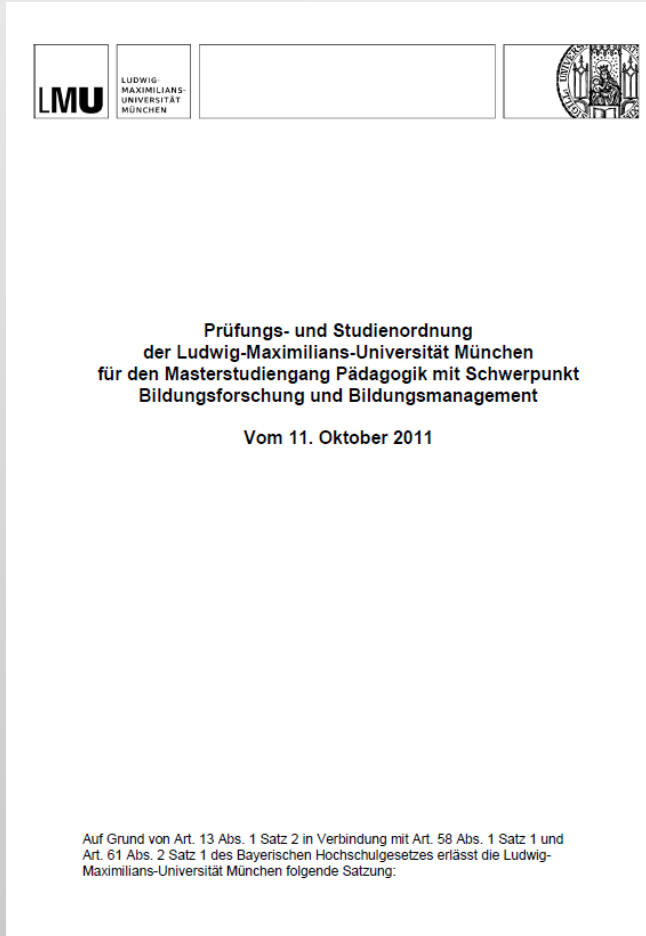
**Meine Funktionen**

**HIS:**

[Impressum & Datenschutz](#) | [Kontakt](#) | [LMU Home](#) | [LMU Portal](#) | [Hilfe](#) | [Sitemap](#)



# Grundlage: Prüfungs- und Studienordnung (PStO)



- **Anlage 2:** Informationen zu Modulstruktur, Prüfungsform, Prüfungsdauer, Wiederholbarkeit der Prüfungen, ECTS-Punkte etc.
- **Korrespondenztabelle** (Anlage zur Anlage 2): Auflistung der Prüfungsformen und -dauern zu „A“, „B“ und „C“.



Module						Lehrveranstaltungen				Modulprüfungen / Modulteilprüfungen								
1	2	3	4	5	6	7	8	9	10	11	12	13	14	15	16	17	18	
Semester*	Zulassungsvoraussetzung	Pflicht (P) / Wahlpflicht (WP)	Kurzbezeichnung des Moduls bzw. der Lehrveranstaltung	Bezeichnung des Moduls	angeboten im	Zulassungsvoraussetzung	Bezeichnung der Lehrveranstaltung	Unterrichtsform	SWS	Zulassungsvoraussetzung	Prüfungsart*	Prüfungsform*	Prüfungsdauer*	Benotung bzw. bestanden/ nicht bestanden	Notengewicht	Wiederholbarkeit	ECTS-Punkte*	
<b>4 Masterstudiengang: Pädagogik mit Schwerpunkt Bildungsforschung und Bildungsmanagement (Master of Arts, M.A.)</b>																		<b>120</b>
<b>1. Fachsemester</b>																		
1.	keine	P	P 1	Theorien und Methoden der Bildungsforschung und des Bildungsmanagements	WS					keine	MP	A	A	Benotung		beliebig	9	
		P	P 1.1		WS	keine	Einführung in die Bildungsforschung und das Bildungsmanagement	Vorlesung	2								(3)	
		P	P 1.2		WS	keine	Methoden der Bildungsforschung und des Bildungsmanagements	Vorlesung	2								(3)	
		P	P 1.3		WS	keine	Seminar zu Methoden der Bildungsforschung und des Bildungsmanagements	Seminar	2								(3)	
1.	keine	P	P 2	Schwerpunktmodul I (Lehr-, Lern- und Trainingsforschung / Fort- und Weiterbildungsforschung)	WS					keine	MP	B	B	Benotung		beliebig	9	
		P	P 2.1		WS	keine	Lern- und Weiterbildungsforschung	Vorlesung	2								(3)	
		P	P 2.2		WS	keine	Seminar zu Lern- und Weiterbildungsforschung	Seminar	2								(6)	
1.	keine	P	P 3	Trainingsmethoden	WS					keine	MP	C	C	Benotung		beliebig	6	
		P	P 3.1		WS	k											(3)	
		P	P 3.2		WS	k											(3)	

**Zu jeder Zeile mit Einträgen hier hinten ist eine Anmeldung erforderlich. Für das Modul P 1 ist somit nur eine einzige Prüfungsanmeldung nötig, die beide Vorlesungen und das Seminar abdeckt.**





Module						Lehrveranstaltungen				Modulprüfungen / Modulteilprüfungen							
1	2	3	4	5	6	7	8	9	10	11	12	13	14	15	16	17	18
Semester*	Zulassungsvoraussetzung	Pflicht (P) / Wahlpflicht (WP)	Kurzbezeichnung des Moduls bzw. der Lehrveranstaltung	Bezeichnung des Moduls	angeboten im	Zulassungsvoraussetzung	Bezeichnung der Lehrveranstaltung	Unterrichtsform	SWS	Zulassungsvoraussetzung	Prüfungsart*	Prüfungsform*	Prüfungsdauer*	Benotung bzw. bestanden/ nicht bestanden	Notengewicht	Wiederholbarkeit	ECTS-Punkte*
Aus den Wahlpflichtmodulen WP 1 und WP 2 ist ein Wahlpflichtmodul zu wählen.																	
	keine	WP	WP 1 / I	Interdisziplinäre Perspektiven	WS												
Aus den Wahlpflichtlehrveranstaltungen WP 1.1.1 bis WP 1.1.6 sind Wahlpflichtlehrveranstaltungen im Umfang von 6 ECTS-Punkten zu wählen. Bei der Wahl der Wahlpflichtlehrveranstaltung WP 1.1.2 ist auch die Wahlpflichtlehrveranstaltung WP 1.1.3 zu wählen. Bei der Wahl der Wahlpflichtlehrveranstaltung WP 1.1.4 ist auch die Wahlpflichtlehrveranstaltung WP 1.1.5 zu wählen.																	
1.		WP	WP 1.1.1		WS	keine	Interdisziplinärer Diskurs mit Schwerpunkt Philosophie	Hauptseminar	2	keine	MTP	B	B	Benotung		beliebig	6
1.		WP	WP 1.1.2		WS	keine	Markt-, Konsumenten- und ökonomische Psychologie	Vorlesung	2	keine	MTP	B	B	Benotung		beliebig	3
1.		WP	WP 1.1.3		WS und SS	keine	Begleitseminar Markt-, Konsumenten- und ökonomische Psychologie	Seminar	2	keine	MTP	B	B	Benotung		beliebig	3
1.		WP	WP 1.1.4		WS	keine	Angewandte Sozialpsychologie	Vorlesung	2	keine	MTP	B	B	Benotung		beliebig	3
1.		WP	WP 1.1.5		WS und SS	keine	Begleitseminar Angewandte Sozialpsychologie	Seminar	2	keine	MTP	B	B	Benotung		beliebig	3
1.		WP	WP 1.1.6		WS	keine	Lebenslagen, Lebensphasen, Lernkontexte 1	Hauptseminar	2	keine	MTP	B	B	Benotung		beliebig	6

**Hier ist hingegen eine Prüfungsanmeldung für die Vorlesung erforderlich und eine zweite (separate) Prüfungsanmeldung für das Begleitseminar.**





## Korrespondenztabelle zu Prüfungsformen und -dauern:

Alternative Prüfungsform (Spalte 13)	Prüfungsdauer (Spalte 14)
A	
Mögliche alternative Prüfungsleistungen	
Klausur	60-100 Minuten
Mündliche Prüfung	15-30 Minuten
Übungsaufgaben	3-6 Aufgaben je 4.000 – max. 8.000 Zeichen
Übungsaufgaben und Klausur	2-4 Aufgaben je 2.500 – max. 5.000 Zeichen und 45-60 Minuten

Alternative Prüfungsform (Spalte 13)	Prüfungsdauer (Spalte 14)
B	
Mögliche alternative Prüfungsleistungen	
Klausur	60-100 Minuten
Mündliche Prüfung	15-30 Minuten
Übungsaufgaben	3-6 Aufgaben je 4.000 – max. 8.000 Zeichen
Übungsaufgaben und Klausur	2-4 Aufgaben je 2.500 – max. 5.000 Zeichen und 45-60 Minuten
Referat	30-60 Minuten
Referat und Hausarbeit	15-30 Minuten und 30.000 – max. 60.000 Zeichen
Übungsaufgaben und Forschungsarbeit	2-4 Aufgaben je 2.500 – max. 5.000 Zeichen und 20.000 – max. 40.000 Zeichen
Forschungsarbeit	40.000 – max. 70.000 Zeichen
Hausarbeit	40.000 – max. 70.000 Zeichen

Alternative Prüfungsform (Spalte 13)	Prüfungsdauer (Spalte 14)
C	
Mögliche alternative Prüfungsleistungen	
Trainingskonzept	40.000 – max. 70.000 Zeichen
Mündliche Prüfung	15-30 Minuten
Praktikumsbericht	40.000 – max. 70.000 Zeichen
Hausarbeit	40.000 – max. 70.000 Zeichen
Referat	30-60 Minuten
Referat und Hausarbeit	15-30 Minuten und 30.000 – max. 60.000 Zeichen



## Prüfungswiederholung

- bei Nicht-Bestehen grundsätzlich **beliebig oft** im Rahmen der Fristen des Studiums
- „**freier Prüfungsversuch**“: (spätestens) im vorgesehenen Semester erstmals abgelegte Prüfung
- Eine im Rahmen des „freien Prüfungsversuchs“ **bestandene Prüfung** kann zur **Notenverbesserung einmalig zum nächsten regulären Termin** (i. d. R. **ein Jahr später**) wiederholt werden; dabei zählt das bessere Ergebnis. Es können auch nur Teilleistungen wiederholt werden.



# Beratung und wichtige Ansprechpartner



# Wichtige Ansprechpartner

im Studium Pädagogik mit Schwerpunkt  
Bildungsforschung und Bildungsmanagement

## Fachstudienberatung

Anna König, M. A.

Leopoldstr. 13, Raum 1204


[master@edu.lmu.de](mailto:master@edu.lmu.de)



[https://www.edu.lmu.de/apb/studium\\_lehre/master/](https://www.edu.lmu.de/apb/studium_lehre/master/)



Beratung per Mail oder persönlich  
möglich: Anfragen und individuelle  
Terminvereinbarung per Mail



## Studiengangskoordination

Kerstin Gutermuth, Dipl. Des.

Martiusstr. 4, Raum 413,


[gutermuth@edu.lmu.de](mailto:gutermuth@edu.lmu.de)

Tel.: 089/2180-5380



<https://www.edu.uni-muenchen.de/studikoordpaed/aktuelles/index.html>





## Prüfungsbeauftragter


Philipp Brader

Leopoldstr. 13, Raum 3109

[philipp.brader@edu.lmu.de](mailto:philipp.brader@edu.lmu.de)



[https://www.psy.lmu.de/ape/  
pruefungen/index.html](https://www.psy.lmu.de/ape/pruefungen/index.html)



## Prüfungsamt für Geistes- und Sozialwissenschaften (PAGS)

Sachbearbeiterin Roberta Vurnek

Geschwister-Scholl-Platz 1

Tel.: 089/2180-6830

[Roberta.Vurnek@lmu.de](mailto:Roberta.Vurnek@lmu.de)



<https://www.pags.pa.uni-muenchen.de/index.html>



## Prüfungsausschuss

- Prof. Dr. Bernhard Schmidt-Hertha (Vorsitzender)
- Dr. Veronika Thalhammer
- Dr. Michael Sailer



Anfragen an den Prüfungsausschuss werden mit der Bitte um Weiterleitung an die Studiengangskoordination (Kerstin Gutermuth) geschickt



# Weitere Beratungsstellen

...an der LMU (exemplarisch)

## Studentenkanzlei

- Administrative Angelegenheiten (amtliche Bescheinigungen, Beitragskonto, Beurlaubung, etc.)
- Von der Immatrikulation bis zur Exmatrikulation

Raum E 011

Geschwister-Scholl-Platz 1

80539 München

Telefon: +498921809000



<https://www.lmu.de/de/studium/wichtige-kontakte/studentenkanzlei/index.html>

## Career Service

- Jobangebote
- Beratung zu Karriere und Berufseinstieg
- Praktika im Ausland
- Arbeitgeber & Jobchancen kennenlernen



<https://www.lmu.de/de/workspace-fuer-studierende/career-service/index.html>

## Kontakt (u.a.)

- [careerservice@lmu.de](mailto:careerservice@lmu.de)
- +498921802191

### Praktikumsbeauftragte: Pädagogik

Dr. Barbara Lindemann

Leopoldstr. 13, Raum 3402

[lindemann@lmu.de](mailto:lindemann@lmu.de)





## Referat für Internationale Angelegenheiten

- Betreuung von internationalen Studierenden (Incomings)
- Beratung zum Studium im Ausland (Outgoings)

### Kontakt (u.a.)

- Telefon +498921802823
- [international@lmu.de](mailto:international@lmu.de)



<https://www.lmu.de/de/studium/wichtige-kontakte/referat-internationale-angelegenheiten/index.html>



## Universitäts-Frauenbeauftragte

Dr. Margit Weber:

[frauenbeauftragte@lmu.de](mailto:frauenbeauftragte@lmu.de)



<https://www.frauenbeauftragte.uni-muenchen.de/index.html>

## Fakultäts-Frauenbeauftragte

Dr. Elena Gaertner: [elena.gaertner@edu.lmu.de](mailto:elena.gaertner@edu.lmu.de)

## Stellvertreterinnen für Pädagogik

- Dr. Barbara Lindemann: [lindemann@lmu.de](mailto:lindemann@lmu.de)
- Josephine Jahn, M.A.: [j.jahn@edu.lmu.de](mailto:j.jahn@edu.lmu.de)

## Zentrale Studienberatung

- Studienorganisation
- Verschiedene Beratungsstellen / Beratungsthemen:
  - u. a. Fachwechsel, Studienabbruch
  - Studieren mit Kind
  - Studieren mit Beeinträchtigung



<https://www.lmu.de/de/studium/wichtige-kontakte/zentrale-studienberatung/index.html>

## Kontakt (u.a.)

- „Infothek“ (*Zentrale Studienberatung, Raum G 109, Ludwigstraße 27/I, 80539 München*): Mo bis Do: 9-12 Uhr & Di: 13-16 Uhr
- Studien-Information-Service (SIS): Telefon: +498921809000
- Chat (Mo, Mi, Do: 13-16 Uhr & Fr: 9-12 Uhr), Onlinekontaktformular etc.

The logo for Ludwig-Maximilians-Universität München (LMU), consisting of the letters 'LMU' in white on a green square background.

LUDWIG-  
MAXIMILIANS-  
UNIVERSITÄT  
MÜNCHEN

## ZENTRALE STUDIENBERATUNG BERATUNGSSTELLE „STUDIERN MIT KIND“



Bei Fragen rund ums Studium mit Kind(ern) sind wir für Sie da!




**Service-Telefon: 089 / 2180-3124**  
**Montag bis Mittwoch 9-12 Uhr**

oder eine E-Mail an:  
**[studierenmitkind@lmu.de](mailto:studierenmitkind@lmu.de)**

Besuchen Sie uns auf:

**[www.lmu.de/studierenmitkind](http://www.lmu.de/studierenmitkind)**

Gerne vereinbaren wir mit Ihnen einen  
Termin für ein persönliches  
Beratungsgespräch. Rufen Sie uns an!





## 1. Die Beratungsstelle für Studierende mit Beeinträchtigung

- **Unterstützung** im Unialltag für Studierende mit Behinderung, chronischer und psychischer Erkrankung
- **Beratungs-** und **Informationsangebote** (u. a. bezüglich Nachteilsausgleich bei Prüfungen)
- Alle Beratungs- und Unterstützungsangebote sind **streng vertraulich**
- **WICHTIG:** Die Inanspruchnahme der Beratungsstelle wird auf keinem offiziellen Bescheid o. Ä. dokumentiert!
- Informationen und Ansprechpersonen: [www.lmu.de/barrierefrei](http://www.lmu.de/barrierefrei)



## 2. Inklusionstutor:innen

### Wer sind die Tutor:innen?

- Ehrenamtliche studentische Ansprechpersonen
- Viele Fakultäten vertreten
- Ausgebildet von der Beratungsstelle

### Was sind ihre Aufgaben?

- Unterstützung von und Austausch mit Studierenden
- Fungieren als Bindeglied zwischen Studierenden, der Studiengangskoordination, den Dozierenden und der Beratungsstelle

### Wie kann man sie kontaktieren?

- E-Mail: [inklusionstutoren@verwaltung.uni-muenchen.de](mailto:inklusionstutoren@verwaltung.uni-muenchen.de)
- Weitere Infos: [www.lmu.de/inklusionstutoren](http://www.lmu.de/inklusionstutoren)



### 3. Peer-Groups Barrierefrei

- Peer-Groups gibt es für Seh-, Hör- und Mobilitätseinschränkungen, chronische und psychische Erkrankungen sowie für AD(H)S und Autismus

#### Was bieten die Peer-Groups an?

- Diskussionsforen/persönlicher Austausch in Netzwerken
- Treffen (virtuell und persönlich)
- Fragen aller Art für spezifische Beeinträchtigungen und individuelle Probleme werden angegangen
- Weiteres Angebot: IBS (Interessensgruppe für Studierende mit und ohne Beeinträchtigung)
  - Für alle hochschulpolitisch Interessierten offen





LUDWIG-  
MAXIMILIANS-  
UNIVERSITÄT  
MÜNCHEN



# Studienangebote an der LMU



## Jobbörse: Praktika, Studentenjobs, Berufseinstieg

Sammeln Sie Praxiserfahrung im Studium und starten Sie erfolgreich in den Beruf: In unserer Jobbörse finden Studierende Praktika im In- und Ausland, Werkstudentenstellen, Nebenjobs und Stellen für den Direkteinstieg nach dem Studium. Wie bieten aber auch exklusive Ausschreibungen von Unternehmen, die Teil unseres Karrierenetzerks sind.

**Finden Sie eine für Sie passende Stelle!**

[zur LMU Jobbörse](#)

**247** Werkstudenten  
**164** Praktika  
**218** Positionen Festeinstieg  
**079** Nebenjobs



# Uni für alle

Ob Ringvorlesung, Studium Generale, Seniorenstudium oder die Angebote der Frauenbeauftragten der LMU – alle Interessierten innerhalb oder außerhalb der Universität sind willkommen!

ZUM INHALT SPRINGEN

↓ **Ringvorlesung**

↓ **Seniorenstudium**

↓ **Studium Generale**

↓ **Frauenstudien und Gender Studies**



→ [www.vhb.org](http://www.vhb.org)

## Studium:

<https://www.lmu.de/de/workspace-fuer-studierende/auslandserfahrung-sammeln/auslandsstudium/internationaler-tag/marktplatz.html>

## Praktika:

Externe Anbieter	
Bayerisch-Tschechische Hochschulagentur	+
BLLV	+
College Contact	+
Fulbright Germany	+
GOstralia!-GOzealand!	+
IEC - International Education for Global Minds	+
Vertretung der Regierung von Québec	+
Year of Study	+
Ehrenamtliches Engagement	
Engagieren Sie sich für die European University Alliance for Global Health (EUGLOH)!	+
Engagieren Sie sich für Europa macht Schule!	+



## Sprachenzentrum der LMU

- Präsenz- und Online-Sprachkurse (Studierende aller Fächer)
- für manche Sprachen ist ein Einstufungstest notwendig



[www.sprachenzentrum.lmu.de](http://www.sprachenzentrum.lmu.de)





## LMU-PLUS Kurse

# LMU-PLUS



LMU-PLUS wurde als vorbildhafte Maßnahme in den [DFG-Instrumentenkasten \(INKA\)](#) aufgenommen.

**Bitte beachten Sie:** Abhängig von der aktuellen Lage behalten wir uns vor, Kursformate und -inhalte gegebenenfalls anzupassen. Präsenz-Kurse können daher auch kurzfristig online stattfinden.

### LMU-PLUS Seminare für Studierende

#### [Developing and Optimizing Academic Writing \(online workshop\)](#)

24.10.22, 25.10.22, 09.11.22, 9am–5pm

#### [Einführung in die Queer Studies \(Online u. Präsenz\)](#)

Do, 03.11.22, 9-10 Uhr (Kennenlerntermin online); Fr, 11.11.22, 9-10 Uhr (online);  
18.11.22, 9-12 Uhr (Präsenz)

#### [Genderdidaktik für Studierende, besonders Lehramtsstudierende \(Präsenz\)](#)

04.11.22, 9.30-17.30 Uhr

#### [Selbstorganisation und Zeitmanagement im Studium \(Online-Workshop\)](#)

Mi, 16.11., 23.11.22, je 9-13 Uhr

#### [Sprache – Macht – Denken. Wortgewalt und Sprachdiskriminierung im Alltag \(Präsenz\)](#)

25.11.22, 9-13 Uhr; 01.12.22, 14-18 Uhr

FAKULTÄT FÜR SPRACH- UND LITERATURWISSENSCHAFTEN

## SCHREIBZENTRUM

[www.lmu.de](http://www.lmu.de) | [LMU-Portal](#) | [Sitemap](#)

### Freitagsworkshops

Unsere Freitagsworkshops decken in kleinen Einheiten ein großes Spektrum d  
Schreibprozesses ab und unterstützen so Studierende und Promovierende, ih  
Schreibkompetenzen zu verbessern.

**Workshops finden sowohl online als auch in Präsenz statt!**

### Teilnahme und Anmeldung

Die Teilnahme an den Workshops ist kostenlos. Die Anmeldung erfolgt ausschli  
über die Anmeldeformulare in der Beschreibung der einzelnen Workshops. Plät  
werden nach dem Prinzip des „first come, first serve“ vergeben. Studierende u  
Promovierende, die unentschuldig von einem Workshop fernbleiben, werden f  
laufende Semester von der Teilnahme an weiteren Workshops blockiert. Vieler  
für Ihr Verständnis!

Nach dem Absenden des Anmeldeformulars bekommen Sie eine automatische  
Bestätigung über den Sendevorgang.

Sollte ein Workshop ausgebucht oder bereits vorüber sein, können Sie sich gerne in  
die entsprechende Warte- bzw. Interessentenliste eintragen. Wir werden Sie dann  
benachrichtigen, wenn wir den entsprechenden Workshop erneut in unser  
Programm aufnehmen.

Bitte beachten Sie auch die Zielgruppe der einzelnen Workshops.

## Lange Nacht der aufgeschobenen Hausarbeiten





Herzlichen Dank für Ihre  
Aufmerksamkeit!

Haben Sie noch Fragen?



# Wir wünschen Ihnen einen guten Studienstart!

